

BATEDEIRA PLANETARIA PHP500T DOUBLE BOWL INOX TURBO



Potência de 700W

Tigela em aço inox
com capacidade para
4L

Tigela plástica com
capacidade para 4L

Apelo Comercial	Benefício
12 velocidades Turbo	Regulagens para melhor se adequar aos mais variados tipos de receitas
1 Tigela plástico	Capacidade para 4L. Pode ser utilizada do freezer.
1 Tigela em Aço Inox	Capacidade para 4L. Pode ser utilizada do freezer e forno.
1 Batedor para claras em neve	Prepara de forma rápida e eficiente claras em neve, chantili e maionese
1 Batedor para massas leves	Bate bolos, pudins, mousses e outros cremes
1 Batedor para massas pesadas	Ideal para preparar pizzas, panetones, pães doces ou salgados
Botão de articulação	Permite movimentar a unidade motora facilitando na colação e retirada da tigela e dos batedores
Potência de 700W	Muito mais potência

Características

- Potência de 700W;
- Controle de velocidade 12 velocidades turbo;
- Tampa transparente antirrespingos;
- 01 tigela plástica com capacidade 4L,
- 01 tigela em aço inox com capacidade de 4L
- 03 batedores: batedor para massas leves, batedor para massas pesadas e batedor para cremes e claras;
- Botão de acionamento para levantamento do corpo do produto;
- Acabamento da face frontal em aço inox
- Base Antiderrapante
- Porta fio;

Legenda Técnica

Acessórios

Número de Desenho

4464-09-00

Características Técnicas			Informações Logísticas				Informações Fiscais				
Tensão (V)	Potência (W)	Consumo (kWh)	Tomada (A)	Pinos (2 ou 3)	Código Comercial	Código de Barras		IPI (%)	7,5%		
						Cx. Unitária (EAN-13)	Cx. Master (DUN-14)	I.I.(%)	Nacional		
						ICMS (%)			Origem NF	Classificação (NCM)	Ex tarifário
127V	700W	0,7	10A	2P	103401152	7899963906558	17899963906555		Joinville	8509.40.20	
220V	700W	0,7	10A	2P	103402152	7899963906565	17899963906562				





Garantia 01 Ano

Embalagem	Peso* (Kg)	Dimensões* (mm)			Volume* (m³)	Qtde	Descrição do Produto NF
		Alt.	Larg.	Prof.			
Aparelho	3,570	330	440	240	0,035	1	BATEDEIRA PLANETARIA PHP500T DOUBLE BOWL INOX TURBO 127V/ 220V
Cx. unitária	3,955	405	385	230	0,036	1	
Cx. máster	8,825	430	478	407	0,083	2	

Origem do item	Nacional
Empilhamento Máximo:	6

* Os pesos e as dimensões das caixas têm uma tolerância de ± 3%.

SELOS DE CONFORMIDADE

	
BATEDEIRA PLANETARIA PHP500T DOUBLE BOWL INOX TURBO 127V 700W 60Hz 103401152	BATEDEIRA PLANETARIA PHP500T DOUBLE BOWL INOX TURBO 220V 700W 60Hz 103402152
Indústria Brasileira	Indústria Brasileira
	
SERIAL : 0 00 00000 00 J 000 A	SERIAL : 0 00 00000 00 K 000 A

Em virtude de constantes aperfeiçoamentos em sua linha de produtos, a Philco reserva-se o direito de proceder, sem prévio aviso, às modificações técnicas que julgar conveniente.