

Philco



MANUAL DE INSTRUÇÕES

APARADOR DE PELOS MULTIGROOM DEPIL
SENSE 7 EM 1 PAP08RG

INTRODUÇÃO

Parabéns pela escolha de mais um produto de nossa linha.

Para garantir o melhor desempenho de seu produto, **o usuário deve ler atentamente as instruções a seguir.** Recomenda-se não jogar fora este Manual de Instruções. Ele deve ser guardado para eventuais consultas.

NOTA: É comum que aparelhos elétricos novos liberem uma leve fumaça ou gases durante as primeiras vezes em que eles forem utilizados. Isso acontece em virtude do aquecimento dos materiais e dos componentes usados na manufatura do aparelho. É normal e não indica a existência de defeitos no aparelho.

O APARELHO DESTINA-SE SOMENTE PARA USO DOMÉSTICO

**Para ter acesso ao manual digital (em PDF),
entre em contato com o nosso SAC em horário comercial
SAC PHILCO: (47) 3431-0499**

INSTRUÇÕES DE SEGURANÇA

- Não utilizar o produto quando ele apresentar algum dano no adaptador ou em outros componentes. Para substituir qualquer peça danificada, procure a Assistência Técnica Autorizada, a fim de evitar riscos.
- Usar o aparelho exclusivamente para os fins descritos neste manual.
- Só usar o aparelho com o adaptador fornecido com o aparelho. Caso haja dúvidas quanto ao adaptador entrar em contato com a Assistência Técnica Autorizada.
- Não enrolar o cordão elétrico do adaptador em torno do corpo do aparelho.
- Sempre retirar o adaptador da tomada elétrica quando o aparelho não estiver sendo usado.
- Este aparelho não foi projetado para ser utilizada por pessoas (incluindo crianças) com capacidades físicas, sensoriais ou mentais reduzidas, ou falta de experiência e conhecimentos, exceto se forem supervisionadas ou instruídas por uma pessoa responsável pela sua segurança.
 - As crianças deverão ser supervisionadas, para assegurar de que não brinquem com o aparelho.
- Para se evitar o risco de incêndios, queimaduras ou choque nunca deixar o aparelho sem os devidos cuidados se estiver ligado à tomada.
- Nunca usar o aparador na banheira.
- Não usar o aparelho se o usuário tiver varizes, manchas ou se a pele estiver irritada. Consultar o médico antes de usar o aparelho nesses casos
- Se o usuário usar marca-passo, ele deverá consultar o médico antes de usar o aparelho.
- O uso do aparelho poderá causar vermelhidão ou irritação na pele. Esta é uma reação normal que desaparecerá com o tempo. Se esses sinais persistirem por mais de 3 dias, o usuário deverá consultar um dermatologista.
- Não mergulhar o aparelho em água.
- Não guardar o aparelho perto de fontes de calor ou em ambientes sujeitos à umidade ou expostos à luz direta do sol.
- As massagens regulares da pele com luvas ou buchas evitarão a formação de pêlos encravados.
- Para não perder a garantia e para evitar problemas técnicos, não consertar o aparelho em casa. Quando precisar, o usuário deverá levá-lo à Assistência Técnica Autorizada.
- A nota fiscal e o certificado de garantia são documentos importantes e devem ser mantidos para efeito de garantia.
- Não utilizar o aparelho ligado na tomada debaixo do chuveiro ou na banheira.

CUIDADO


- Para evitar ferir a pele e causar dores, não pressionar o aparelho com força contra a pele, não movê-lo repetidamente nem deixá-lo ficar no mesmo lugar (trecho da pele).
- Nunca usar o aparelho ao ar livre, pois poderá trazer bactérias para os poros e causar inflamações ou infecções.

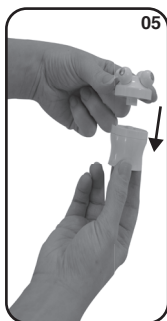
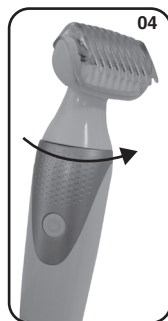
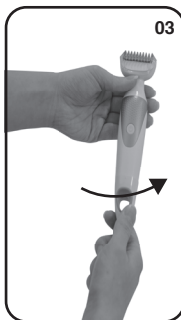
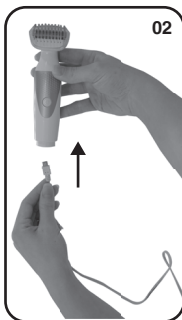
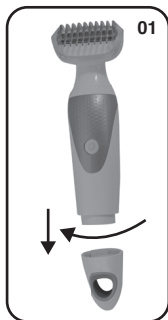
COMPONENTES

- 01.** Pente aparador de 8,5mm;
- 02.** Cabeça de corte;
- 03.** Corpo do aparelho;
- 04.** Botão liga/desliga;
- 05.** Tampa do plugue para entrada do carregador;
- 06.** Massageador;
- 07.** Aparador para nariz e orelhas;
- 08.** Pente do acessório para sobrancelha, buço e corpo;
- 09.** Acessório para sobrancelha, buço e corpo;
- 10.** Escova de limpeza facial;
- 11.** Adaptador de acessórios (massageador e escova).



FUNCIONAMENTO

1. Gire e desencaixe o compartimento da bateria **01** e conecte o soquete do adaptador no corpo do produto **02**. Deixe carregando por cerca de 8 horas, após esse período encaixe o compartimento de bateria novamente girando-o **03**.
2. Para remover o acessório gire-o para a direita **04**.
3. Para instalar o acessório de massagem e a escova de esfoliação primeiro encaixe os mesmos no adaptador de acessórios **05** e depois alinhe o triângulo de marcação do aparelho como o triângulo do adaptador de acessórios e gire **06** para encaixar.
4. Feito todos esses passos ligue o aparelho no botão  para ligá-lo.



ACESSÓRIOS

CABEÇA MASSAGEADORA

Acessório para fazer massagem relaxante no rosto. Indica-se o uso de um creme hidratante, pois desta forma irá deslizar melhor no rosto.



ESCOVA ESFOLIANTE

Ideal para fazer esfoliação no rosto. Indica-se usar junto com um creme esfoliante.



APARADOR DE PELOS DO NARIZ E ORELHA

Acessório para remover pelos do nariz e orelha.



APARADOR DE SOBRANCELHA

Acessório ideal para aparar pelos da sobrancelha, buço e pelos do corpo. Pode ser usado com ou sem o pente.



ACESSÓRIOS

ACESSÓRIO CABEÇA DE CORTE COM PENTE APARADOR

A lâmina é feita de aço inoxidável e o tamanho do corte que ela faz é de 0,3 mm, depois de encaixar o pente aparador o tamanho de corte é de 8,5 mm.

Ideal para remover pelos das axilas, pelos das pernas, linha do biquíni proporciona uma depilação rápida e sem dor.




SUPORTE PARA ENCAIXE DO PRODUTO

Acessório para apoiar o produto de forma que ele fique de pé, facilita a armazenagem e troca dos acessórios.



LIMPEZA E ARMAZENAMENTO

- Antes de qualquer limpeza, desligue o aparelho apertando o botão .
- O produto não deve estar conectado ao carregador.

Limpeza dos aparadores de pelo.

1. Com o produto devidamente desligado, desencaixe o acessório do corpo do aparelho.
 2. Após, utilize a escova para limpeza para retirar os pelos contidos nas cabeças dos aparadores.
- Os aparadores e pentes do aparelho separados do aparelho podem ser lavados em água corrente e temperatura ambiente. Seque bem antes de guardá-los.
 - Nunca molhar o adaptador sob o risco de choque elétrico.
 - Nunca utilizar líquidos corrosivos, cremes e óleos para a limpeza deste aparelho.
 - Limpe o aparelho após cada uso.
 - Para limpeza do corpo do aparelho, utilize um pano umedecido com água. Nunca submergir o corpo do aparelho e nem o carregador em água ou outros líquidos.

PROBLEMAS CAUSAS E SOLUÇÕES

PROBLEMA	CAUSA	SOLUÇÃO
Acessórios de corte com ruídos	Acessórios de corte não estão bem encaixados	Verificar se o acessório está bem encaixado, conforme mencionado nas instruções do Manual. Tentar remover e encaixar novamente o acessório de corte.
Pouco desempenho no corte.	Bateria com carga baixa.	Carregar o aparelho, conectando-o no adaptador que acompanha o produto, conforme instruções do Manual.
	Acessórios de corte travados devido ao excesso de pêlos nas pinças.	Desligar o aparelho, remover o acessório e efetuar a limpeza com auxílio da escova para limpeza que acompanha o produto.
	Excesso de pressão do aparelho sob a pele	Utilizar o aparelho somente tocando a pele. Não é necessário excesso de pressão.

CERTIFICADO DE GARANTIA ELETROPORTÁTEIS

A Fabricante solicita ao consumidor a leitura prévia do Manual de Instruções para a melhor utilização do produto. A Fabricante garante seus produtos contra defeitos de fabricação durante o período estabelecido, contados a partir da data de entrega do produto expresso na nota fiscal de compra. Conforme modelo a seguir:

ELETROPORTÁTEIS	
GARANTIA LEGAL*	90 Dias
GARANTIA ADICIONAL	270 Dias
GARANTIA TOTAL**	360 Dias

*A GARANTIA LEGAL É DE 90 DIAS E TEM SEU INÍCIO NA DATA DE AQUISIÇÃO DO PRODUTO.

**A GARANTIA TOTAL É A SOMA DA GARANTIA LEGAL MAIS A GARANTIA ADICIONAL.

- Os controles remotos terão garantia legal de 90 dias, mais 90 dias de garantia adicional, totalizando 180 dias.
- Os acessórios terão somente garantia legal de 90 dias.

A Fabricante prestará serviços de Assistência Técnica, tantos os gratuitos quanto os remunerados, somente nas localidades onde mantiver Postos Autorizados.

Em locais onde não haja Postos Autorizados, o produto deverá ser transportado, por conta e risco do

consumidor. A relação de Postos Autorizados está disponível através do site www.philco.com.br ou através do **SAC (47) 3431-0499**. Se o consumidor vier a transferir a propriedade deste produto, a garantia ficará automaticamente transferida, respeitando o prazo de validade, contado a partir da primeira aquisição. Produtos que necessitam de serviço de instalação terão despesas e responsabilidades por conta do consumidor. O compromisso de garantia cessará caso:

- O produto seja examinado, adulterado ou consertado fora de Assistência Técnica Autorizada.
- Ocorra a utilização de peça ou componente não original.
- O produto seja ligado em tensão diferente daquela para qual foi projetado.
- O defeito seja decorrente de uso inadequado ou negligência do consumidor em relação às instruções do manual.
- Danos sejam causados por ação de agentes da natureza (enchentes, maresia, raios, etc.).
- O produto seja utilizado para fins não domésticos.
- Não sejam seguidas as recomendações de conservação, conforme manual.
- Ausência ou adulteração do número de série.

BRITÂNIA ELETRÔNICOS S.A
Rua Dona Francisca, 12.340
Bairro Pirabeiraba - Joinville - SC
CEP 89.239-270
Insc. Est. 254.861.660
CNPJ 07.019.308/0001-28
FABRICADO NA CHINA

