

BATEDEIRA PLANETARIA PHP500V TURBO DOUBLE BOWL



12 Velocidades
Turbo

2 Tigelas com
capacidade para
4L

Potência de
700W

Apelo Comercial	Benefício
12 Velocidades Turbo	Regulagens para melhor se adequar aos mais variados tipos de receitas
Potência de 700W	Muito mais força
02 Tigelas plásticas	Com capacidade para 4 litros
Movimento Planetário	Mistura os ingredientes de forma homogênea.
Tampa antirrespingo	Permite adicionar ingredientes durante o preparo.
Batedor para claras em neve	Prepara de forma rápida e eficiente claras em neve, chantili e maionese
Batedor para massas leves	Bate bolos, pudins, mousses e outros cremes
Batedor para massas pesadas	Ideal para preparar pizzas, panetones, pães doces ou salgados

Características

- Potência de 700W;
- 12 velocidades Turbo;
- 01 Tigelas de plásticas com capacidade de 4L;
- Acompanha tampa antirrespingo;
- 01 Batedor em aço inox para massas leves;
- 01 Batedor em aço inox para massas pesadas;
- 01 Batedor para claras em neve;
- 01 Batedor de massa delicada;
- Unidade motora fixa;
- Botão de articulação;
- Base antiderrapante e porta fio;
- Movimento planetário.

Legenda Técnica

Acessórios

Número de Desenho

3274-09-00

Características Técnicas			Informações Logísticas				Informações Fiscais			
Tensão (V)	Potência (W)	Consumo (kWh)	Tomada (A)	Pinos (2 ou 3)	Código Comercial	Código de Barras		IPI (%)	7,5	
						Cx. Unitária (EAN-13)	Cx. Master (DUN-14)	I.I.(%)	Nacional	
							Origem NF	Classificação (NCM)	Ex tarifário	
127V	700W	0,7	10A	2P	103401103	7899466432332	17899466432339	Joinville	8509.40.20	
220V	700W	0,7	10A	2P	103402103	7899466432349	17899466432346			

Garantia 01 Ano





Embalagem	Peso*	Dimensões* (mm)			Volume* (m ³)	Qtde	Descrição do Produto NF
	(Kg)	Alt.	Larg.	Prof.			
Aparelho	3,570	330	440	240	0,035	1	BATEDEIRA PLANETARIA PHP500V TURBO DOUBLE BOWL 127V/ 220V
Cx. unitária	3,955	405	385	230	0,036	1	
Cx. máster	8,825	430	478	407	0,083	2	

Origem do item Nacional

Empilhamento Máximo: 6

* Os pesos e as dimensões das caixas têm uma tolerância de ± 3%.

SELOS DE CONFORMIDADE

 <p>BATEDEIRA PLANETARIA PHP500V TURBO DOUBLE BOWL 127V 700W 60Hz 103401103</p>  <p>SERIAL : 0 00 00000 00 J 000 A</p> <p style="writing-mode: vertical-rl; transform: rotate(180deg);">Indústria Brasileira</p>	 <p>BATEDEIRA PLANETARIA PHP500V TURBO DOUBLE BOWL 220V 700W 60Hz 103402103</p>  <p>SERIAL : 0 00 00000 00 K 000 A</p> <p style="writing-mode: vertical-rl; transform: rotate(180deg);">Indústria Brasileira</p>
---	--

Revisão	Data	Motivo da alteração
01	17/12/2018	Necessário correção da etiqueta de tensão
02	29/03/2021	Alteração de potência de 500W para 700W
03	13/04/2022	Revisão devido alteração de IPI