




AR COND

PAC36000IQFM15 220V




SUGESTÃO NOME E-COMMERCE (máx. 60 caracteres)

Ar-Condicionado Philco 36000 BTU/h PAC36000IQFM15 Eco Inverter

PRINCIPAIS CARACTERÍSTICAS COMERCIAIS

Eco Inverter: Mantém a temperatura Ideal e de forma econômica	36 000 BTU/h Maior Capacidade de refrigeração	Serpentina em cobre: maior resistência contra a corrosão
APELO	BENEFÍCIO	
Classificação energética A	Maior economia de energia	
Revestimento Anticorrosivo	Aletas com revestimento anticorrosivo que garante mais proteção e vida útil.	
Gás R32	Maior eficiência energética, reduzindo o consumo de energia	
Filtro	Lavável e fácil de trocar	
Diversas funções	Dormir, Timer, Oscilar e Turbo	
Modos de operação	Refrigera, Aquece, Desumidifica, Ventila, e Auto	
Controle de ventilação	Baixo, médio, alto e automático	
WiFi	Possibilita instalar o Kit Philco Home Smart Wi-Fi ¹	
Filtro de proteção contra vírus	Possibilita instalação do Kit de proteção contra vírus ²	



CARACTERÍSTICAS TÉCNICAS

Gás Ecológico R32: Maior eficiência energética, reduzindo o consumo de energia e melhor capacidade volumétrica.
Botão de emergência: A unidade pode ser iniciada manualmente, sem a necessidade do controle remoto.
Auto Restart: Após Queda de Energia o aparelho memoriza as configurações e automaticamente retorna a elas após a energia ser restaurada.
Função Dormir: Deixa a temperatura do ambiente mais confortável durante a noite.
Função Oscilar: Funcionamento automático das aletas proporcionando melhor distribuição do ar ao ambiente.
Função Timer: Pode ser programado para iniciar e parar a qualquer momento dentro de um período de 24 horas.
Modo de operação Automático: Se ajusta automaticamente no modo de operação e controle de velocidade baseado na temperatura ajustada pelo usuário.
Kit Wifi: Possibilidade de controlar o ar-condicionado pelo celular (vendido separadamente)
Kit Protect: Possibilita um ambiente com o ar mais limpo, prevenindo doenças. (vendido separadamente)
Manual, Certificado de Garantia, tubo para o dreno e Controle Remoto.

Garantia:		1 ano		Número de Desenho:		5928-00-XX			
Dados Energéticos			Informações Logísticas				Informações Fiscais		
Tensão (V)	Potência (W)	Consumo (kWh/ano)	Código Comercial	Código Outlet	Código Saldão	Código de Barras		IPI (%)	Isento
								I.I.(%)	Não se aplica
								ICMS (%)	Nacional
				Cx. Unitária (EAN-13)	Cx. Master (DUN-14)	Origem NF	Classificação (NCM)	Ex tarifário	
220V	3517	1568	96662404 96662405 96662406	96662398out 96662399out 96662400out		7899963913730 7899963913747 7899963913754		Manaus	8415.10.11
Embalagem	Peso *	Dimensões* (mm)			Volume (mm³)	Qtde	Empilhamento	AR COND PAC36000IQFM15 220V	
	(kg)	Alt.	Larg	Prof					
Unidade Interna	17kg	355	1180	260	0,109	1	-		
Unidade Externa	48kg	800	940	425	0,320	1	-		
Cx. Unitária Int.	18kg	435	1265	330	0,182	1	-		
Cx. Unitária Ext.	49kg	860	1020	480	0,421	1	-		

INFORMAÇÕES COMPLEMENTARES


- Ciclo de ar Quente/Frio
- Capacidade de refrigeração 36000 BTU/h.
- Classe "A" em eficiência energética.
- Gás Ecológico R32.
- Display com efeito invisível
- Botão de emergência
- Auto restart
- Controle de ventilação (Alto, Baixo, Médio e Automático).
- Controle remoto com display de cristal líquido
- Vazão de ar 1500 m³/h
- Funções: Dormir, Oscilar, Timer, Turbo, Silêncio, Display
- Modos de operação: Refrigerar, Aquecer, Desumidificar, Ventilar e Automático
- Tubulação de ligação: ¼" descarga e 5/8" sucção.
- Nível de ruído: 52 dB(A) interna e 62 dB(A) externa.



- Possui filtro de ar antibacteriano, anti-fungo
- Fácil limpeza do painel e filtro
- Disponível na tensão 220V / 60Hz.
- Garantia de 01 ano no produto e 10 anos no compressor vide manual
- Recomendado para áreas de 30 a 50 m²
- Condensador e evaporador em cobre.
- Há possibilidade de inclusão do kit wifi (adquirido separadamente).
- Há possibilidade de inclusão do kit protect (adquirido separadamente).


* Os pesos e as dimensões das caixas têm uma tolerância de $\pm 3\%$.

SELOS DE CONFORMIDADE




Energia


CONDICIONADOR DE AR



220
Volts



36 mil
Btu/h



Fluido
R32

Fornecedor: Philco Eletrônicos S/A
 Marca: Philco
 Modelo: PAC36000IQFM15
 Tipo: SPLIT HIGH WALL

Mais eficiente

A

B

C

D

E

F

Menos eficiente

Consumo anual de energia

1568,0

kWh/ano

Índice de Desempenho de Resfriamento Sazonal


5,50

Wh/Wh

Modo espera

2,5
W


Com base nos resultados do ciclo normalizado pelo Inmetro.



Segurança Desempenho

Nº de Registro

007467/2023



Para instruções de instalação e recomendações de uso, leia o manual do aparelho.

2020

Revisão	Data	Motivo da alteração
1	21/08/23	Alterado apelo "Pintura Anticorrosiva" para "Revestimento Anticorrosivo". Ajustado valores de Potência, Consumo ano, Código de desenho e Tamanho/Peso. Acrescentado informações de garantia 10 anos no compressor. Adicionado selo ENCE. Ajustes ortográficos e de modelo (PAC36000IQFM15).