




AR COND

PAC30000IQFM15 220V




SUGESTÃO NOME E-COMMERCE (máx. 60 caracteres)

Ar-Condicionado Philco 30000 BTU/h PAC30000IQFM15 Eco Inverter

PRINCIPAIS CARACTERÍSTICAS COMERCIAIS

Eco Inverter: Mantém a temperatura Ideal e de forma econômica	30 000 BTU/h Maior Capacidade de refrigeração	Serpenteia em cobre: maior resistência contra a corrosão
APELO	BENEFÍCIO	
Classificação energética A	Maior economia de energia	
Revestimento Anticorrosivo	Aletas com revestimento anticorrosivo que garante mais proteção e vida útil.	
Gás R32	Maior eficiência energética, reduzindo o consumo de energia	
Filtro	Lavável e fácil de trocar	
Diversas funções	Dormir, Timer, Oscilar e Turbo	
Modos de operação	Refrigera, Aquece, Desumidifica, Ventila, e Auto	
Controle de ventilação	Baixo, médio, alto e automático	
WiFi	Possibilita instalar o Kit Philco Home Smart Wi-Fi ¹	
Filtro de proteção contra vírus	Possibilita instalação do Kit de proteção contra vírus ²	



CARACTERÍSTICAS TÉCNICAS

Gás Ecológico R32: Maior eficiência energética, reduzindo o consumo de energia e melhor capacidade volumétrica.

Botão de emergência: A unidade pode ser iniciada manualmente, sem a necessidade do controle remoto.

Auto Restart: Após Queda de Energia o aparelho memoriza as configurações e automaticamente retorna a elas após a energia ser restaurada.

Função Dormir: Deixa a temperatura do ambiente mais confortável durante a noite.

Função Oscilar: Funcionamento automático das aletas proporcionando melhor distribuição do ar ao ambiente.

Função Timer: Pode ser programado para iniciar e parar a qualquer momento dentro de um período de 24 horas.

Modo de operação Automático: Se ajusta automaticamente no modo de operação e controle de velocidade baseado na temperatura ajustada pelo usuário.

Kit Wifi: Possibilidade de controlar o ar-condicionado pelo celular (vendido separadamente)

Kit Protect: Possibilita um ambiente com o ar mais limpo, prevenindo doenças. (vendido separadamente)

Manual, Certificado de Garantia, tubo para o dreno e Controle Remoto.

Garantia:		1 ano		Número de Desenho:			5925-00-XX			
Dados Energéticos			Informações Logísticas					Informações Fiscais		
Tensão (V)	Potência (W)	Consumo (kWh/ano)	Código Comercial	Código Outlet	Código Saldão	Código de Barras		IPI (%)	Isento	
						Cx. Unitária (EAN-13)	Cx. Master (DUN-14)	I.I. (%)	Não se aplica	
		ICMS (%)	Nacional		Origem NF			Classificação (NCM)	Ex tarifário	
220V	2512	1211	96662401 96662402 96662403	96662401out 96662402out 96662403out		7899963913709 7899963913716 7899963913723				
Embalagem		Peso *	Dimensões* (mm)			Volume (mm³)	Qtde	Empilhamento	7899963911309	
		(kg)	Alt.	Larg	Prof					
Unidade Interna		17kg	250	1180	357	0,105	1	-	AR COND PAC30000IQFM15 220V	
Unidade Externa		48kg	805	904	355	0,258	1	-		
Cx. Unitária Int.		18kg	328	1260	430	0,177	1	-		
Cx. Unitária Ext.		49kg	857	1025	487	0,427	1	-		

INFORMAÇÕES COMPLEMENTARES


- Ciclo de ar Quente Frio
- Capacidade de refrigeração 30000 BTU/h.
- Classe "A" em eficiência energética.
- Gás Ecológico R32.
- Display com efeito invisível
- Botão de emergência
- Auto restart
- Controle de ventilação (Alto, Baixo, Médio e Automático).
- Controle remoto com display de cristal líquido
- Vazão de ar 1500 m³/h
- Funções: Dormir, Oscilar, Timer, Turbo, Silêncio, Display
- Modos de operação: Refrigerar, Aquecer, Desumidificar, Ventilar e Automático
- Tubulação de ligação: ¼" descarga e 5/8" sucção.
- Nível de ruído: 52 dB(A) interna e 62 dB(A) externa.
- Possui filtro de ar antibacteriano, anti-fungo
- Fácil limpeza do painel e filtro
- Disponível na tensão 220V / 60Hz.
- Garantia de 01 ano no produto e 10 anos no compressor vide manual



- Recomendado para áreas de 30 a 50 m²
- Condensador e evaporador em cobre.
- Há possibilidade de inclusão do kit wifi (adquirido separadamente).
- Há possibilidade de inclusão do kit protect (adquirido separadamente).

* Os pesos e as dimensões das caixas têm uma tolerância de ± 3%.

SELOS DE CONFORMIDADE



INMETRO

Energia

CONDICIONADOR DE AR

Fornecedor: Philco Eletrônicos S/A
 Marca: Philco
 Modelo: PAC30000IQFM15
 Tipo: SPLIT HIGH WALL

220
Volts

30 mil
Btu/h

Fluido
R32

Mais eficiente

A	
B	
C	
D	
E	
F	

Menos eficiente

Consumo anual de energia

1211,0

kWh/ano

Índice de Desempenho de Resfriamento Sazonal

5,50


Wh/Wh

Modo espera

2,5

W

Com base nos resultados do ciclo normalizado pelo Inmetro.




PROGRAMA BRASILEIRO DE ETIQUETAGEM

Segurança Desempenho

Nº de Registro

007467/2023



Para instruções de instalação e recomendações de uso, leia o manual do aparelho.

2020

Revisão	Data	Motivo da alteração
00	04/09/2023	Alterada nomenclatura do modelo para PAC24000IFM15. Alterado apelo "Pintura Anticorrosiva" para "Revestimento Anticorrosivo". Ajustado valores de Potência, Consumo ano, Código de desenho e Tamanho/Peso. Acrescentado informações de garantia 10 anos no compressor. Adicionado selo ENCE.