

AR COND PAC24QA 220V




SUGESTÃO NOME E-COMMERCE (máx. 60 caracteres)

Ar-Condicionado Philco 24000 BTU/h PAC24000IQFM15E Eco Inverter

PRINCIPAIS CARACTERÍSTICAS COMERCIAIS

Eco Inverter: Mantém a temperatura Ideal e de forma econômica	24 000 BTU/h Maior Capacidade de refrigeração	Espelhado: Possui painel frontal espelhado com um acabamento mais elegante, sofisticado e moderno
APELO	BENEFÍCIO	
Classificação energética A	Maior economia de energia	
Modelo Espelhado	Possui painel frontal espelhado com um acabamento mais elegante, sofisticado e moderno	
Revestimento Anticorrosivo	Aletas com revestimento anticorrosivo que garante mais proteção e vida útil.	
Gás R32	Maior eficiência energética, reduzindo o consumo de energia	
Filtro	Lavável e fácil de trocar	
Diversas funções	Dormir, Timer, Oscilar e Turbo	
Modos de operação	Refrigera, Aquece, Desumidifica, Ventila, e Auto	
Controle de ventilação	Baixo, médio, alto e automático	
WiFi	Possibilita instalar o Kit Philco Home Smart Wi-Fi ¹	
Filtro de proteção contra vírus	Possibilita instalação do Kit de proteção contra vírus ²	

Importante: Em virtude de constantes aperfeiçoamentos em sua linha de produtos, a Britânia reserva-se o direito de proceder, sem prévio aviso, às modificações técnicas que julgar conveniente.



CARACTERÍSTICAS TÉCNICAS

Modelo Espelhado: Possui painel frontal espelhado com um acabamento mais elegante, sofisticado e moderno
 Gás Ecológico R32: Maior eficiência energética, reduzindo o consumo de energia e melhor capacidade volumétrica.
 Botão de emergência: A unidade pode ser iniciada manualmente, sem a necessidade do controle remoto.
 Auto Restart: Após Queda de Energia o aparelho memoriza as configurações e automaticamente retorna a elas após a energia ser restaurada.
 Função Dormir: Deixa a temperatura do ambiente mais confortável durante a noite.
 Função Oscilar: Funcionamento automático das aletas proporcionando melhor distribuição do ar ao ambiente.
 Função Timer: Pode ser programado para iniciar e parar a qualquer momento dentro de um período de 24 horas.
 Modo de operação Automático: Se ajusta automaticamente no modo de operação e controle de velocidade baseado na temperatura ajustada pelo usuário.
 Kit Wifi: Possibilidade de controlar o ar-condicionado pelo celular (vendido separadamente)
 Kit Protect: Possibilita um ambiente com o ar mais limpo, prevenindo doenças. (vendido separadamente)


Acessórios:

Manual, Certificado de Garantia, tubo para o dreno e Controle Remoto.

Garantia:							Número de Desenho:		13917-00-XX		
Dados Energéticos			Informações Logísticas					Informações Fiscais			
Tensão (V)	Potência (W)	Consumo (kWh/ano)	Código Comercial	Código Outlet	Código Saldã	Código de Barras		IPi (%)	Isento		
						Cx. Unitária (EAN-13)	Cx. Master (DUN-14)	I.I. (%)	Não se aplica		
								ICMS (%)	Nacional		
								Origem NF	Classificação (NCM)	Ex tarífar io	
220V	2300	833	096662671 096662672 096662673	96662671OUT 96662672OUT 96662673OUT	7899963917103 7899963917110 7899963917127		Manaus		8415.10.11		
Embalagem		Peso *	Dimensões* (mm)			Volume (mm ³)	Qtde	Empilhamento		7899963911309	
		(kg)	Alt.	Larg.	Prof						
Unidade Interna		13kg	270	1000	225	0,060	1	-		AR COND PAC24QA 220V	
Unidade Externa		25kg	680	520	460	0,162	1	-			
Cx. Unitária Int.		14kg	297	1096	390	0,126	1	8			
Cx. Unitária Ext.		26kg	715	590	520	0,219	1	4			

INFORMAÇÕES COMPLEMENTARES


- Ciclo de ar Quente e Frio
- Capacidade de refrigeração 24000 BTU/h.
- Classe "A" em eficiência energética.
- Gás Ecológico R32.
- Display com efeito invisível
- Botão de emergência
- Auto restart
- Controle de ventilação (Alto, Baixo, Médio e Automático).
- Controle remoto com display de cristal líquido
- Vazão de ar 1000 m³/h
- Funções: Dormir, Oscilar, Timer, Turbo, Silêncio, Display
- Modos de operação: Refrigerar, Desumidificar, Ventilar, Aquecer e Automático
- Tubulação de ligação: 1/4" descarga e 1/2" Sucção.
- Nível de ruído: 51 dB(A) interna e 62 dB(A) externa.
- Possui filtro de ar antibacteriano, antifungo
- Fácil limpeza do painel e filtro
- Disponível na tensão 220V / 60Hz.
- Garantia de 01 ano no produto e 10 anos no compressor vide manual



- Recomendado para áreas de 25 a 40 m²
- Condensador e Evaporador em cobre.
- Há possibilidade de inclusão do kit wifi (vendido separadamente)
- Há possibilidade de inclusão do kit protect (vendido separadamente)

* Os pesos e as dimensões das caixas têm uma tolerância de ± 3%.


SELOS DE CONFORMIDADE



INMETRO

Energia

CONDICIONADOR DE AR



220
Volts

24 mil
Btu/h

Fluido
R32

Fornecedor: Philco Eletrônicos S/A
Marca: Philco
Modelo: PAC24QA
Tipo: SPLIT HIGH WALL

Mais eficiente

A

B

C

D

E

F

Menos eficiente

Consumo anual de energia

833,0

kWh/ano

Índice de Desempenho de Resfriamento Sazonal

5,50


Wh/Wh

Modo espera

2,5

W


Com base nos resultados do ciclo normalizado pelo Inmetro.



PROGRAMA
BRASILEIRO DE
ETIQUETAGEM

**Segurança
Desempenho**

Nº de Registro
007467/2023



Para instruções de instalação e recomendações de uso, leia o manual do aparelho.

2020

Revisão	Data	Motivo da alteração

Importante: Em virtude de constantes aperfeiçoamentos em sua linha de produtos, a Britânia reserva-se o direito de proceder, sem prévio aviso, às modificações técnicas que julgar conveniente.