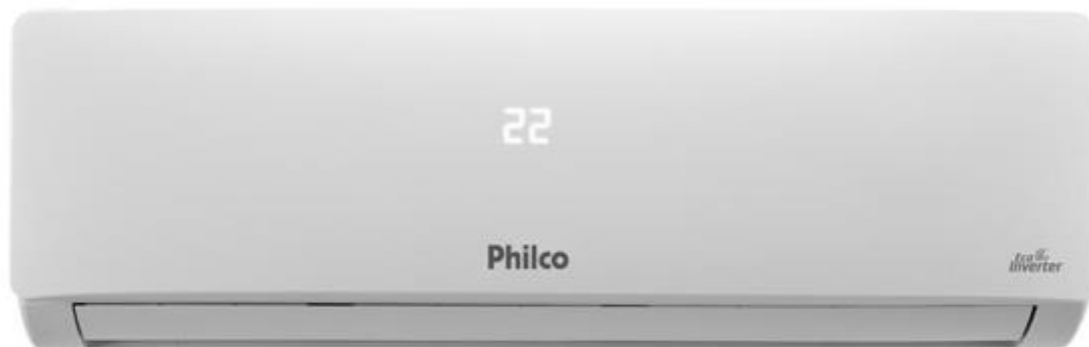


### ARCON PAC24FB 220v




#### SUGESTÃO NOME E-COMMERCE (máx. 60 caracteres)

Ar-condicionado 24000 Btus Philco Inverter Ciclo de ar Frio PAC24FB

#### PRINCIPAIS CARACTERÍSTICAS COMERCIAIS

Capacidade de 24000 BTU ´S	Compressor Inverter	Gás R32
APELO	BENEFÍCIO	
Capacidade de 24000 BTU ´S	A capacidade ideal para o seu ambiente	
Eco Inverter	Até 70% mais econômico, 40% mais rápido. Compressor silencioso	
Gás R32	Ecologicamente correto, gera uma maior eficiência de resfriamento e consumo, com uma carga menor de gás	
Classificação energética A	economia de energia, funcionamento silencioso e vida útil maior	
Garantia de 10 anos no compressor	Maior garantia, mais segurança	
Proteção GoldFin na unidade Externa	O GoldFin garante uma maior proteção contra corrosão na unidade externa	
Permite instalação Wi-Fi	Kit Philco Home Smart Wi-Fi e conectividade com Google e Alexa. Vendido separadamente	
Filtro lavável antibacteriano e antipó	facilita a limpeza no dia a dia	
Serpentina em cobre	maior resistência à corrosão	
Pintura anticorrosiva	muito mais proteção contra oxidação e maresia nas partes metálicas	
Principais funções	Resfriar, ventilar, desumidificar, turbo	
Modos de operação	Todo o conforto que você merece! automático, silencio, sleep e oscilar	



## CARACTERÍSTICAS TÉCNICAS

Gás Ecológico R32: Maior eficiência energética, reduzindo o consumo de energia e melhor capacidade volumétrica.

Botão de emergência: A unidade pode ser iniciada manualmente, sem a necessidade do controle remoto.

Auto Restart: Após Queda de Energia o aparelho memoriza as configurações e automaticamente retorna a elas após a energia ser restaurada.

Função Dormir: Deixa a temperatura do ambiente mais confortável durante a noite.

Função Oscilar: Funcionamento automático das aletas proporcionando melhor distribuição do ar ao ambiente.

Função Timer: Pode ser programado para iniciar e parar a qualquer momento dentro de um período de 24 horas.

Modo de operação Automático: Se ajusta automaticamente no modo de operação e controle de velocidade baseado na temperatura ajustada pelo usuário.


## INFORMAÇÕES COMPLEMENTARES

- Ciclos de ar Frio
- Capacidade de refrigeração 14000 BTU/h.
- Gás Ecológico R32
- Classe "A" em eficiência energética
- Controle de temperatura digital (16°C a 32°C)
- Modo de operação: Esfriar, Desumidificar, Ventilar e Automático
- Função: Dormir, Oscilar, Timer
- Controle de Ventilação (Alto, Médio, Baixo e Automático)
- Vazão de ar máxima: 1150 m³/h
- Potência sonora unidade interna: 48 dB (A)
- Potência sonora unidade Externa: 57 dB (A)
- Tubulação para conexão: 1/4" e 5/8".
- Compressor rotativo
- Possui filtro de ar anti-bactéria, anti-fungos.
- Fácil limpeza do painel e filtro
- Disponível na tensão 220V/60Hz


Garantia de 01 ano no produto e 10 anos no compressor vide manual

Garantia:			1 ano			Número de Desenho:			14865-00-00		
Dados Energéticos			Informações Logísticas						Informações Fiscais		
Tensão (V)	Potência (W)	Consumo (kWh/ano)	Código Comercial	Código Outlet	Código Saldão	Código de Barras		IPI (%)	Isento		
						Cx. Unitária (EAN-13)	Cx. Master (DUN-14)	I.I. (%)	Não aplica		
Origem NF	Classific ação (NCM)	Ex tarifário	ICMS (%)	Alíq. Nacional							
			220V	2160	1035	96662683 96662684 96662685	96662683OUT 96662684OUT 96662685OUT	96662683SLD 96662684SLD 96662685SLD	7899963917592 7899963917608 7899963917615	XXX	Manaus
Embalagem	Peso*	Dimensões* (mm)			Volume*	Qtd e	Empilha mento	Descrição do Produto NF			
	(kg)	Alt.	Larg.	Prof	(m³)						
Unidade interna	13,5	265	1020	240	0,064	-	-	ARCON PAC24FB 220v			
Unidade externa	34	635	890	365	0,206	-	-				
Embal. Interna	16	295	1125	390	0,129	1	8				
Embal. Externa	37	668	955	386	0,246	1	4				

\* Os pesos e as dimensões das caixas têm uma tolerância de ± 3%.



### SELOS DE CONFORMIDADE



# Energia

CONDICIONADOR DE AR

Fornecedor: Philco Eletrônicos S/A  
Marca: Philco  
Modelo: PAC24FB  
Tipo: SPLIT HIGH WALL

220 Volts  
24 mil Btu/h  
Fluido R32

Mais eficiente

Menos eficiente

Consumo anual de energia  
**1035,0**  
kWh/ano

Índice de Desempenho de Resfriamento Sazonal  
**5,50**  
Wh/Wh

Modo espera  
**2,5**  
W

Com base nos resultados do ciclo normalizado pelo Inmetro.

PROGRAMA BRASILEIRO DE ETIQUETAGEM

Segurança Desempenho  
Nº de Registro  
**009156/2024**

Para instruções de instalação e recomendações de uso, leia o manual do aparelho.

2020

Categoria **A**

Revisão	Data	Motivo da alteração