

## BATEDEIRA PLANETARIA PHP500PS TURBO



12 Velocidades  
Turbo

Potência de  
700W

Tampa  
Antirrespingos

Apelo Comercial	Benefício
Tigela com capacidade para 4L	Prepare grandes quantidades de uma só vez
Controle com 12 velocidades Turbo	Variação de velocidade para diferentes receitas
Batedor para claras em neve	Prepara de forma rápida e eficiente claras em neve, chantili e maionese
Batedor para massas leves	Bate bolos, pudins, mousses e outros cremes
Batedor para massas pesadas	Ideal para preparar pizzas, panetones, pães doces ou salgados
Tampa antirrespingos	Mais praticidade e higiene na sua cozinha

## Características

- Potência 700W;
- Controle Eletrônico com 12 velocidades Turbo;
- Tigela de plástico e capacidade para 4L;
- 3 batedores para: massas leves, massas pesadas e cremes e claras em neve;
- Botão de acionamento para levantamento do corpo do produto;
- Acabamento da face frontal em aço inox;
- Acompanha Tampa antirrespingo;
- Base Antiderrapante.

## Legenda Técnica

## Acessórios

3 batedores para: massas leves, massas pesadas e cremes e claras em neve;  
Acompanha uma tigela de plástico;  
Tampa antirrespingo.

## Número de Desenho

4951-09-00

Características Técnicas			Informações Logísticas					Informações Fiscais		
Tensão (V)	Potência (W)	Consumo (kWh)	Tomada (A)	Pinos (2 ou 3)	Código Comercial	Código de Barras		IPI (%)	7,5%	
						Cx. Unitária (EAN-13)	Cx. Master (DUN-14)	I.I. (%)	18%	
							ICMS (%)	Nacional		
							Origem NF	Classificação (NCM)	Ex tarifário	
127V	700	0,7	10A	2P	103401170	7899963909535	17899963909532	Joinville	8509.40.20	
220V	700	0,7	10A	2P	103402170	7899963909542	17899963909549			

## Garantia: 01 Ano





Embalagem	Peso*	Dimensões* (mm)			Volume* (m <sup>3</sup> )	Qtde	Descrição do Produto NF
	(Kg)	Alt.	Larg.	Prof.			
Aparelho	2,24	320	355	220	0,025	1	BATEDEIRA PLANETARIA PHP500PS TURBO 127V/ 220V
Cx. unitária	3,15	415	395	230	0,038	1	
Cx. máster	8,25	437	465	416	0,085	2	

Origem do item: Nacional

Empilhamento Máximo: 06

\* Os pesos e as dimensões das caixas têm uma tolerância de ± 3%.

## SELOS DE CONFORMIDADE

 BATEDEIRA PLANETARIA PHP500S TURBO 127V 700W 60Hz 103401170  SERIAL : 0 00 00000 00 J 000 A	 BATEDEIRA PLANETARIA PHP500S TURBO 220V 700W 60Hz 103402170  SERIAL : 0 00 00000 00 K 000 A
---	--

Revisão	Data	Motivo da alteração
01	14/04/2022	Revisão devido alteração de IPI

Em virtude de constantes aperfeiçoamentos em sua linha de produtos, a Philco reserva-se o direito de proceder, sem prévio aviso, às modificações técnicas que julgar conveniente.