

CUIDADOS

- Manter o aparelho fora da tomada quando não estiver usando.
- Não utilizar o aparelho com plugue, cordão elétrico ou outro componente danificado, qualquer manutenção neste aparelho deverá ser efetuada pela *Assistência Técnica Autorizada Britânia*.
- Para não perder a garantia e para evitar problemas técnicos, não tentar consertar o aparelho em casa, quando precisar, levá-lo a *Assistência Técnica Autorizada Britânia*.
- Para proteção contra choques ou outros acidentes, não imergir cordão, plugue ou o próprio aparelho na água ou em outro líquido.
- Não deixar o fio em contato com superfícies quentes.
- O uso de acessórios que não sejam originais do aparelho pode prejudicar seu funcionamento e causar danos ao usuário e ao produto, além de perder a garantia.
- Quando o aparelho estiver ligado, não é recomendado tocar em partes metálicas com talheres, espátulas, etc.
- Não usar simultaneamente batedores de tipos diferentes, ou apenas um batedor.
- Nunca bater substâncias inflamáveis; é muito perigoso.
- Manter todo aparelho elétrico fora do alcance de crianças, especialmente quando estiver em uso.
- Não ligar o aparelho sobre superfícies empoçadas de líquido.
- Não tocar nos batedores durante o funcionamento do aparelho.
- Retirar o aparelho da tomada, antes de montá-lo ou limpá-lo.
- Este aparelho não foi projetado para ser utilizada por pessoas (incluindo crianças) com capacidades físicas, sensoriais ou mentais reduzidas, ou falta de experiência e conhecimentos, exceto se forem supervisionada ou instruída por uma pessoa responsável pela sua segurança.
- As crianças deverão ser supervisionadas, para assegurar de que não brinquem com o aparelho.
- A batedeira não deverá ser utilizada por crianças.

SOMENTE PARA USO DOMÉSTICO

INTRODUÇÃO

Parabéns pela escolha da *Batedeira Pérola Compact Britânia*. Para garantir o melhor desempenho do produto, **ler atentamente as recomendações a seguir**.

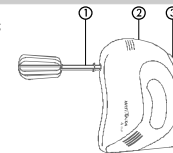
Sugerimos guardar este Manual de Instruções para eventuais consultas.

ATENÇÃO

- Ler atentamente este manual para melhor utilização do produto.
- Verificar se a tensão corresponde à corrente elétrica, antes de ligar.
- Antes de conectar o plugue na tomada, certificar-se de que o botão de velocidades, esteja na posição "0".
- Antes do primeiro uso é recomendado lavar os batedores.
- Antes de ligar, certificar-se de que os batedores estão bem encaixados.

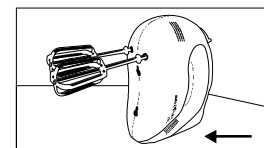
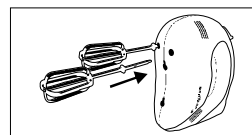
COMPONENTES

- 1-Batedores para massas leves
- 2-Corpo
- 3-Botão ejetor
- 4-Botão de velocidade



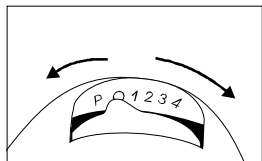
FUNCIONAMENTO

- Inserir os batedores nos orifícios existentes no fundo do corpo, até travá-los.
- A parte traseira do corpo é indicada para apoio sobre a mesa.

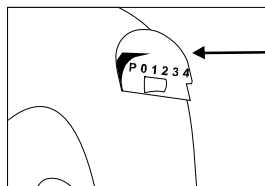


ACIONAMENTO

•Para ligar a batedeira, deslocar o botão de velocidades para a direita ou se desejar função "pulsar" deslocá-lo para a esquerda.



•Para retirar os batedores, basta pressionar o botão ejetor.



DICAS

- Algumas receitas começam com uma consistência líquida (leve) e com o tempo tornam-se mais pesadas; nesses casos comece com a velocidade mínima e vá aumentando progressivamente para a velocidade adequada à receita.
- Pode-se usar o recurso "pulsar", para dar o "toque final" em receitas, como, por exemplo, *chantilly*.





DICAS DE LIMPEZA

- Antes de limpar o aparelho retirar o plugue da tomada.
- O corpo do aparelho deve ser limpo com pano úmido e nunca imergido na água, as outras peças devem ser limpas normalmente com água e detergente.
- Remover os batedores para lavá-los.
- Não usar produtos abrasivos, álcool, saponáceos, ou qualquer tipo de solvente, pois podem danificar o aparelho.

2

DICAS DE USO

•Escolher a velocidade de acordo com a utilização necessária.

VELOCIDADE	FUNÇÃO	EXEMPLOS DE USO	USO CONTÍNUO
0	liga / desliga		Tempo Máximo
1 (baixa)	 mexer	misturar líquidos e alimentos secos	5 min
2 (média)	 harmonizar	preparar molhos, pudins e cremes	8 min
3 (média)	 misturar	misturar manteiga com açúcar, purês, biscoitos e glacês	6 min
4 (alta)	 bater massas leves	bater massas leves e fofas, claras em neve, suspiros e	10 min
(P) pulsar		pressionando o botão "pulsar" a velocidade da sua batedeira será elevada instantaneamente à potência máxima; esta função necessita de que o botão permaneça pressionado durante o período de operação. Ex.: misturas rápidas	

Obs.: O tempo de duração da operação varia conforme a quantidade dos ingredientes e a consistência desejada.
Após o uso contínuo do aparelho, é necessário deixá-lo em descanso por 10 minutos para seu resfriamento.
"Tempo Máximo de Operação : 15 minutos com intervalos de 10 minutos para resfriamento".

3