

MANUAL DE INSTRUÇÕES



BRITANIA
Para Britanar sua vida

PASSEDEIRA A VAPOR
BVPE01 BIV

BRITÂNIA

Para Britaniar sua vida

PARABÉNS PELA ESCOLHA DE MAIS UM PRODUTO DE NOSSA LINHA!

Para garantir o melhor desempenho de seu produto, **o usuário deve ler atentamente as instruções a seguir.** Recomenda-se não jogar fora este Manual de Instruções. Ele deve ser guardado para eventuais consultas.

O APARELHO DESTINA-SE SOMENTE PARA USO DOMÉSTICO



LEIA O MANUAL

ATENÇÃO

É comum que aparelhos elétricos novos liberem uma leve fumaça ou gases durante as primeiras vezes em que eles forem utilizados. Isso acontece em virtude do aquecimento dos materiais e dos componentes usados na manufatura do aparelho. É normal e não indica a existência de defeitos no aparelho.



Para ter acesso ao manual digital (em PDF) entre em contato com o nosso SAC em horário comercial

SAC BRITÂNIA: (47) 3431-0300

RECOMENDAÇÕES

Os símbolos no Manual de Instruções, estão interpretados como descritos à seguir:



Nota: Recomendações sobre o funcionamento, para melhor utilização.



Importante / Aviso: Recomendações que garantem a segurança do usuário



Dica: Conselhos para utilização e melhor funcionamento.



Atenção / Cuidado : Práticas que podem resultar em acidentes ou riscos.

CUIDADOS COM O PRODUTO DIARIAMENTE

• Não utilizar aparelhos que apresentem algum tipo de dano no cordão elétrico, no plugue ou em outros componentes. Para substituir qualquer peça danificada, o usuário deverá procurar a Assistência Técnica Autorizada a fim de evitar riscos.

• Verificar se a tensão da rede elétrica no local de instalação é a mesma indicada na etiqueta localizada no aparelho.

• Para evitar acidentes, manter o material da embalagem fora do alcance de crianças, após desembalar o aparelho.

• Manter o aparelho longe do alcance de crianças.

• Para se proteger contra o choque elétrico, o usuário não poderá mergulhar o cordão elétrico nem o plugue em água ou em outro líquido.

• Para desligar, retirar o plugue da tomada elétrica. Sempre desconectar segurando pelo plugue, nunca puxar pelo cordão elétrico.

• Utilizar uma tomada elétrica exclusiva. Não utilizar adaptadores tipo "T" ou temporizadores.

• O uso de acessórios não recomendados para uso com este aparelho poderá causar

acidentes.

• Não deixar o cordão elétrico ficar pendurado na beirada de mesas, balcões ou outras superfícies e nem tocar em superfícies quentes.

• Não utilizar o aparelho para fins diferentes dos previstos neste manual de instruções.

• Nunca transporte o produto pelo cordão elétrico.

• Retirar o plugue da tomada elétrica antes de encher o reservatório de água ou de limpar o aparelho.

• Sempre remover o cabo de alimentação da tomada, puxando pelo plugue, durante a limpeza e manutenção do produto. Nunca toque no plugue com a mão molhada.

• Este aparelho não foi projetado para ser utilizado por pessoas (incluindo crianças) com capacidades físicas, sensoriais ou mentais reduzidas, ou falta de experiência e conhecimentos, exceto se forem supervisionadas ou instruídas por uma pessoa responsável pela sua segurança.

• As crianças deverão ser supervisionadas, para assegurar de que não brinquem com o aparelho.

• O aparelho não deve ser deixado sozinho

RECOMENDAÇÕES

enquanto estiver conectado à tomada elétrica.

- As partes quentes de metal, água quente e vapor podem provocar queimaduras. Ter cuidado ao utilizar o aparelho.
- Não utilizar este aparelho ao ar livre.
- Antes de usar pela primeira vez o aparelho, efetuar a limpeza do aparelho (ver item limpeza e armazenamento).
- Se o uso de uma extensão elétrica for necessária, deve-se garantir que a especificação do fio da extensão seja igual ou superior ao cordão elétrico original do aparelho, para evitar superaquecimento e acidentes.
- Deve-se tomar cuidado para que ninguém tropece no cordão elétrico.
- Para não perder a garantia e para evitar

problemas técnicos, jamais tentar consertar o produto em casa. Caso necessário, o usuário deverá levá-lo à Assistência Técnica Autorizada.

- A nota fiscal e o certificado de garantia são documentos importantes e devem ser guardados para efeito de garantia.
- Não utilize acessórios que não sejam originais do aparelho. O uso de acessórios que não sejam originais pode prejudicar o funcionamento, causar danos ao usuário e ao produto.
- O aparelho não deve ser utilizado se tiver caído, se há sinais visíveis de danos ou se está vazando;
- Cuidados devem ser tomados ao usar o aparelho devido à emissão de vapor.

SÍMBOLOS



Superfície quente

ADVERTÊNCIA



- Retirar o plugue da tomada elétrica antes de efetuar qualquer manutenção no aparelho.
- Recolocar todos os componentes antes de ligar o produto.
- Ligar o plugue em uma tomada com aterramento efetivo, conforme norma NBR5410.
- Não usar adaptadores, benjamins ou T's.

•Não seguir estas instruções pode trazer risco de morte, incêndio ou choque elétrico.

AVISO

Qualquer serviço de manutenção ou de reparos só deverá ser efetuado por um técnico credenciado. Não tentar consertar o produto por conta própria.

COMPONENTES

01. Escova;
02. Saída de vapor;
03. Removedor de fiapos;
04. Botão de liberação de vapor;
05. Trava do botão de liberação do vapor;
06. Corpo;
07. Reservatório de água;
08. Botão de liberação do reservatório de água.



imagens meramente ilustrativas

⚠ AVISO

Esse produto é bivolt automático, funciona em 127V e em 220V. Ideal para viagens.

UTILIZAÇÃO DO APARELHO

- Encaixe a escova no produto de forma que o furos de passagem do vapor fiquem desobstruídos. (Figura 01) (Figura 02)
- Antes de encaixar a escova, certifique-se que o aparelho está desligado. Caso já esteja usando o produto desligue espere esfriar para depois encaixar a escova, porém não é aconselhado usar esse produto sem a escova.
- Encha o reservatório de água até o limite máximo demarcado. (olhe em enchendo o reservatório de água).
- Ligue a passadeira na tomada, espere a luz indicadora de funcionamento parar de piscar espere 30 segundos a passadeira preaquecer.
- Assim que a luz parar de piscar aperte o botão de acionamento do vapor. (Figura 03)
- Se preferir deslize a trava do botão de acionamento do vapor para baixo, para que o botão fique travado no modo vapor. (Figura 03)
- Para parar o vapor é só deslizar a trava para cima ou parar de apertar o botão de acionamento do vapor.
- O produto deve ser utilizado somente na posição vertical, pois na horizontal pode ocorrer vazamento de água.
- Passe a peça de roupa deslizando a escova levemente no tecido.

AVISO

Nunca direcionar o bocal para saída de vapor para qualquer pessoa ou animal enquanto o aparelho estiver sendo utilizado, pode causar queimaduras.

- Não utilizar o aparelho com o tanque de

água vazio.

- Para remover amassados mais resistentes, aplique o vapor nos dois lados do tecido.
- Tenha atenção quando utilizar em tecidos delicados, pois eles podem ser danificados pelo vapor.
- O aparelho poderá ser usado para passar cortinas, toalhas, camisetas, calças entre diversos tipos de tecidos.




Figura 01: encaixando a escova.



**Não obstrua
esses furos**

Figura 02: Furos de saída do vapor.

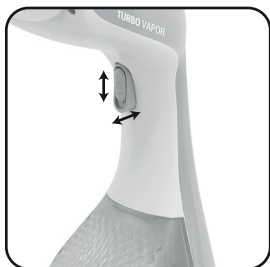


Figura 03: botão de acionamento do vapor e chave trava e destrava botão.

ENCHENDO O RESERVATÓRIO DE ÁGUA

Para encher o reservatório, basta puxar o reservatório pelas laterais, abrir a tampa do reservatório de silicone com cuidado, encher com água conforme marcações de max. e min. no tanque, e encaixar o reservatório novamente no produto. (Figura 04) e (Figura 05)

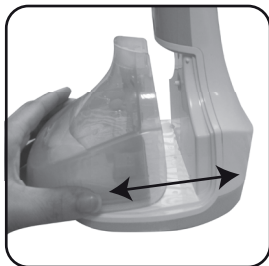


Figura 04: retirando ou encaixando o reservatório de água.




Figura 05: tampa do reservatório de água

LIMPEZA DO APARELHO

1. Desligar o aparelho e retirar o plugue da tomada.
2. Aguardar o resfriamento do aparelho (cerca de 60 minutos).
3. Retirar o reservatório, remover a água restante do reservatório em uma pia ou banheira.
4. Recoloque o reservatório de água, encaixando novamente no aparelho.
5. Armazenar todos os acessórios juntamente com o produto, em um local fresco e seco.
6. Caso haja água remanescente no aparelho, seque-o.
7. O corpo do aparelho deve ser limpo com pano macio e úmido.



NOTA

Nunca insira o aparelho em água. Tenha cuidado durante a limpeza do

CERTIFICADO DE GARANTIA ELETROPORTÁTEIS BRITÂNIA

A Fabricante solicita ao consumidor a leitura prévia do Manual de Instruções para a melhor utilização do produto. A Fabricante garante seus produtos contra defeitos de fabricação durante o período estabelecido, contados a partir da data de entrega do produto expresso na nota fiscal de compra. Conforme modelo a seguir:

ELETROPORTÁTEIS

Garantia legal*	90 Dias
Garantia adicional	270 Dias
Garantia total**	360 Dias

*A garantia legal é de 90 dias e tem seu início na data de aquisição do produto.

**A garantia total é a soma da garantia legal mais a garantia adicional.

- Os controles remotos terão garantia legal de 90 dias, mais 90 dias de garantia adicional, totalizando 180 dias.
- Os acessórios terão somente garantia legal de 90 dias.
- A Fabricante prestará serviços de Assistência Técnica, tantos os gratuitos quanto os remunerados, somente nas localidades onde mantiver Postos Autorizados. Para que você exerça a garantia constante neste certificado, será necessário informar alguns de seus dados pessoais, como por exemplo: nome, CPF, endereço e telefone às nossas Assistências Técnicas, a fim de que seja aberta ordem de serviço. Em cumprimento à Lei Geral de Proteção de Dados, a Britânia informa que estes dados poderão ser compartilhados com nossos prestadores de serviço, somente quando necessário para a conclusão do atendimento em garantia.
- Em locais onde não haja Postos Autorizados, o produto deverá ser transportado, por conta e risco do consumidor. A relação de Postos Autorizados está disponível através do site www.britania.com.br ou através do SAC **(47) 3431-0300**. Se o consumidor vier a transferir a propriedade deste produto, a garantia ficará automaticamente transferida, respeitando o prazo de validade, contado a partir da primeira aquisição. Produtos que necessitam de serviço de instalação terão despesas e responsabilidades por conta do consumidor. O compromisso de garantia cessará caso:
 - O produto seja examinado, adulterado ou consertado fora de Assistência Técnica Autorizada.
 - Ocorra a utilização de peça ou componente não original.
 - O produto seja ligado em tensão diferente daquela para qual foi projetado.
 - O defeito seja decorrente de uso inadequado ou negligência do consumidor em relação às instruções do manual.
 - Danos sejam causados por ação de agentes da natureza (enchentes, maresia, raios, etc.).
 - O produto seja utilizado para fins não domésticos.
 - Não sejam seguidas as recomendações de conservação, conforme manual.
- Ausência ou adulteração do número de série.

BRITÂNIA ELETRODOMÉSTICOS S.A

Rua Hans Dieter Schmidt, 3303 - Bloco 3 - Zona Industrial Norte - Joinville - SC - CEP 89219-504

Insc. Est 24.784.565-8 CNPJ 76.492.701/0014-71

FABRICADO NA CHINA



(47) 3431-0300
www.britania.com.br

ATENDIMENTO AO CONSUMIDOR

BRITANIA

02/24 13866-00-05 062253014 746441 Rev.0