




AR COND

PAC24000IQFM15 220V



SUGESTÃO NOME E-COMMERCE (máx. 60 caracteres)

Ar-Condicionado Philco 24000 BTU/h PAC24000IQFM15 Eco Inverter

PRINCIPAIS CARACTERÍSTICAS COMERCIAIS

Eco Inverter: Mantém a temperatura Ideal e de forma econômica	24 000 BTU/h Maior Capacidade de refrigeração	Classificação energética A
APELO	BENEFÍCIO	
Classificação energética A	Maior economia de energia	
Revestimento Anticorrosivo	Aletas com revestimento anticorrosivo que garante mais proteção e vida útil.	
Gás R32	Maior eficiência energética, reduzindo o consumo de energia	
Filtro	Lavável e fácil de trocar	
Diversas funções	Dormir, Timer, Oscilar e Turbo	
Modos de operação	Refrigera, Aquece, Desumidifica, Ventila, e Auto	
Controle de ventilação	Baixo, médio, alto e automático	
WiFi	Possibilita instalar o Kit Philco Home Smart Wi-Fi ¹	
Filtro de proteção contra vírus	Possibilita instalação do Kit de proteção contra vírus ²	



CARACTERÍSTICAS TÉCNICAS

Gás Ecológico R32: Maior eficiência energética, reduzindo o consumo de energia e melhor capacidade volumétrica.
Botão de emergência: A unidade pode ser iniciada manualmente, sem a necessidade do controle remoto.
Auto Restart: Após Queda de Energia o aparelho memoriza as configurações e automaticamente retorna a elas após a energia ser restaurada.
Função Dormir: Deixa a temperatura do ambiente mais confortável durante a noite.
Função Oscilar: Funcionamento automático das aletas proporcionando melhor distribuição do ar ao ambiente.
Função Timer: Pode ser programado para iniciar e parar a qualquer momento dentro de um período de 24 horas.
Modo de operação Automático: Se ajusta automaticamente no modo de operação e controle de velocidade baseado na temperatura ajustada pelo usuário.
Kit Wifi: Possibilidade de controlar o ar-condicionado pelo celular (vendido separadamente)
Kit Protect: Possibilita um ambiente com o ar mais limpo, prevenindo doenças. (vendido separadamente)
Manual, Certificado de Garantia, tubo para o dreno e Controle Remoto.

Garantia:			Número de Desenho:			5913-00-XX				
Dados Energéticos			Informações Logísticas				Informações Fiscais			
Tensão (V)	Potência (W)	Consumo (kWh/ano)	Código Comercial	Código Outlet	Código Salão	Código de Barras		IPI (%)	Isento	
								I.I. (%)	Não se aplica	
								ICMS (%)	Nacional	
						Cx. Unitária (EAN-13)	Cx. Master (DUN-14)	Origem NF	Classificação (NCM)	Ex tarifário
220 V	2300	833	96662395 96662396 96662397	96662395out 96662396out 96662397out		7899963913648 7899963913655 7899963913662		Manaus	8415.10.11	
Embalagem	Peso *	Dimensões* (mm)			Volume (mm³)	Qtde	Empilhamento	7899963911309		
	(kg)	Alt.	Lar g.	Pro f.				AR COND PAC24000IQFM15 220V		
Unidade Interna	13kg	320	1000	225	0,072	1	-			
Unidade Externa	25kg	680	520	460	0,163	1	-			
Cx. Unitária Int.	14kg	400	1095	300	0,228	1	-			
Cx. Unitária Ext.	26kg	715	590	520	0,219	1	-			

INFORMAÇÕES COMPLEMENTARES


- Ciclo de ar Quente e Frio
- Capacidade de refrigeração 24000 BTU/h.
- Classe "A" em eficiência energética.
- Gás Ecológico R32.
- Display com efeito invisível
- Botão de emergência
- Auto restart
- Controle de ventilação (Alto, Baixo, Médio e Automático).
- Controle remoto com display de cristal líquido
- Vazão de ar 1000 m³/h
- Funções: Dormir, Oscilar, Timer, Turbo, Silêncio, Display
- Modos de operação: Refrigerar, Desumidificar, Ventilar e Automático
- Tubulação de ligação: ¼" descarga e 5/8" sucção.
- Nível de ruído: 51 dB(A) interna e 62 dB(A) externa.
- Possui filtro de ar antibacteriano, anti-fungo
- Fácil limpeza do painel e filtro



- Disponível na tensão 220V / 60Hz.
- Garantia de 01 ano no produto e 10 anos no compressor vide manual
- Recomendado para áreas de 30 a 50 m²
- Condensador e evaporador em cobre.
- Há possibilidade de inclusão do kit wifi (adquirido separadamente).
- Há possibilidade de inclusão do kit protect (adquirido separadamente).

* Os pesos e as dimensões das caixas têm uma tolerância de ± 3%.


SELOS DE CONFORMIDADE




INMETRO

Energia


CONDICIONADOR DE AR



220 Volts



24 mil Btu/h



Fluido R32

Fornecedor: Philco Eletrônicos S/A
 Marca: Philco
 Modelo: PAC24000IQFM15
 Tipo: SPLIT HIGH WALL

Mais eficiente

A	Green bar
B	Light green bar
C	Yellow bar
D	Orange bar
E	Red-orange bar
F	Red bar

Menos eficiente

Categoria **A**

Consumo anual de energia


833,0

kWh/ano

Índice de Desempenho de Resfriamento Sazonal


5,50

Wh/Wh



Modo espera
2,5 W


Com base nos resultados do ciclo normalizado pelo Inmetro.



PROGRAMA BRASILEIRO DE ETIQUETAGEM

Segurança Desempenho

Nº de Registro
007467/2023



Para instruções de instalação e recomendações de uso, leia o manual do aparelho.

2020

Revisão	Data	Motivo da alteração
00	04/09/2023	Alterado apelo "Pintura Anticorrosiva" para "Revestimento Anticorrosivo". Ajustado valores de Potência, Consumo ano, Código de desenho e Tamanho/Peso. Acrescentado informações de garantia 10 anos no compressor. Adicionado selo ENCE.