



AR COND

PAC24000IQFM12W 220V



SUGESTÃO NOME E-COMMERCE (máx. 60 caracteres)

Ar-Condicionado Philco 24000 BTU/h PAC24000IQFM12W Eco Inverter

PRINCIPAIS CARACTERÍSTICAS COMERCIAIS

Eco Inverter: Mantém a temperatura Ideal e de forma econômica	24 000 BTU/h Maior Capacidade de refrigeração	Serpentina de cobre: maior resistência à corrosão
APELO	BENEFÍCIO	
Classificação energética A	Maior economia de energia	
Pintura Anticorrosiva	Aletas com pintura anticorrosiva que garante mais proteção e vida útil.	
Gás R410a	Ecologicamente correto, não inflamável, e menos nocivo à camada de ozônio.	
Filtro	Lavável e fácil de trocar	
Diversas funções	Dormir, Timer, Oscilar e Turbo	
Modos de operação	Refrigera, Aquece, Desumidifica, Ventila, e Auto	
Controle de ventilação	Baixo, médio, alto e automático	
WiFi	Possibilita instalar o Kit Philco Home Smart Wi-Fi ¹	
Filtro de proteção contra vírus	Possibilita instalação do Kit de proteção contra vírus ²	



CARACTERÍSTICAS TÉCNICAS

Gás Ecológico R410a: Não inflamável, Atóxico e menos nocivo à camada de ozônio.
 Botão de emergência: A unidade por ser iniciada manualmente, sem a necessidade do controle remoto.
 Auto Restart: Após Queda de Energia o aparelho memoriza as configurações e automaticamente retorna a elas após a energia ser restaurada.
 Função Dormir: Deixa a temperatura do ambiente mais confortável durante a noite.
 Função Oscilar: Funcionamento automático das aletas proporcionando melhor distribuição do ar ao ambiente.
 Função Timer: Pode ser programado para iniciar e parar a qualquer momento dentro de um período de 24 horas.
 Modo de operação Automático: Se ajusta automaticamente no modo de operação e controle de velocidade baseado na temperatura ajustada pelo usuário.
 Kit Wifi: Possibilidade de controlar o ar-condicionado pelo celular (vendido separadamente)
 Kit Protect: Possibilita um ambiente com o ar mais limpo, prevenindo doenças. (vendido separadamente)
 Manual, Certificado de Garantia, tubo para o dreno e Controle Remoto.

Garantia:			Número de Desenho:			5368-00-00				
Dados Energéticos			Informações Logísticas				Informações Fiscais			
Tensão (V)	Potência (W)	Consumo (kWh/ano)	Código Comercial	Código Outlet	Código Saldão	Código de Barras		IPI (%)	Isento	
						Cx. Unitária (EAN-13)	Cx. Master (DUN-14)	I.I.(%)	Não se aplica	
		ICMS (%)	Nacional							
		Origem NF	Classificação (NCM)	Ex tarifário						
220V	2150	1050	096662302 096662303 096662304	096662302out 096662303out 096662304out	7899963911378 7899963911385 7899963911392			Manaus	8415.10.11	
Embalagem	Peso *	Dimensões* (mm)			Volume (mm ³)	Qtde	Empilhamento	7899963911309		
	(kg)	Alt.	Larg	Prof						
Unidade Interna	16,0	320	1035	230	0,076	1	-	AR COND PAC24000IQFM12W 220V		
Unidade Externa	41,9	630	840	320	0,169	1	-			
Cx. Unitária Int.	18,4	405	1105	315	0,141	1	-			
Cx. Unitária Ext.	45,0	690	970	400	0,268	1	-			

INFORMAÇÕES COMPLEMENTARES


- Ciclo de ar Quente e Frio
- Capacidade de refrigeração 24000 BTU/h.
- Classe "A" em eficiência energética.
- Gás Ecológico R-410A.
- Display com efeito invisível
- Botão de emergência
- Auto restart
- Controle de ventilação (Alto, Baixo, Médio e Automático).
- Controle remoto com display de cristal líquido
- Vazão de ar 1200 m³/h
- Funções: Dormir, Oscilar, Timer, Turbo, Silêncio, Display
- Modos de operação: Refrigerar, Desumidificar, Ventilar e Automático
- Tubulação de ligação: ¼" descarga e 5/8" sucção.
- Nível de ruído: 48 dB(A) interna e 58 dB(A) externa.
- Possui filtro de ar antibacteriano, anti-fungo
- Fácil limpeza do painel e filtro
- Disponível na tensão 220V / 60Hz.
- Garantia de 01 ano



- Recomendado para áreas de 30 a 50 m²
- Condensador e evaporador em cobre.
- Há possibilidade de inclusão do kit wifi (adquirido separadamente).
- Há possibilidade de inclusão do kit protect (adquirido separadamente).

* Os pesos e as dimensões das caixas têm uma tolerância de ± 3%.

SELOS DE CONFORMIDADE




INMETRO

Energia

CONDICIONADOR DE AR

Fornecedor: Philco Eletrônicos S/A
 Marca: Philco
 Modelo: PAC24000IQFM12W
 Tipo: SPLIT HIGH WALL



220
Volts

24 mil
Btu/h

Fluido
R410A

Mais eficiente Categoria

A

B

C

D

E

F

← **A**

Menos eficiente

Consumo anual de energia

1050,0

kWh/ano

Índice de Desempenho de Resfriamento Sazonal


5,50

Wh/Wh

Modo espera

2,5
w


Com base nos resultados do ciclo normalizado pelo Inmetro.



PROGRAMA
BRASILEIRO DE
ETIQUETAGEM

**Segurança
Desempenho**

Nº de Registro
005953/2017



Para instruções de instalação e recomendações de uso, leia o manual do aparelho.

2020

Revisão	Data	Motivo da alteração

Importante: Em virtude de constantes aperfeiçoamentos em sua linha de produtos, a Britânia reserva-se o direito de proceder, sem prévio aviso, às modificações técnicas que julgar conveniente.