

# **BRITANIA**

MANUAL DE INSTRUÇÕES

**Blender Liquidificador Portátil BLQ07A**



## INTRODUÇÃO

Parabéns pela escolha de mais um produto de nossa linha.

Para garantir o melhor desempenho de seu produto e não invalidar a garantia, o usuário deve ler atentamente as instruções a seguir. Recomenda-se não jogar fora este Manual de Instruções. Ele deve ser guardado para eventuais consultas.

Devido aos avanços tecnológicos e ao sistema de produção por lotes, poderão existir pequenas divergências entre o aparelho e alguma ilustração ou descrição de funcionamento de algum recurso deste Manual. Tal fato, porém, não prejudica o entendimento por parte do usuário.

## CUIDADOS

A Fabricante garante o bom funcionamento deste aparelho. Porém, é necessário que sua utilização seja adequada para que o usuário desfrute do máximo que o aparelho pode proporcionar sem prejudicar a saúde do usuário. Os cuidados descritos a seguir e devem ser obedecidos.

## INSTRUÇÕES AO USUÁRIO

Muitos dos “problemas” que acometem os produtos eletrônicos têm como causa, não somente a desinformação em relação ao aparelho, mas uma conexão equivocada por parte do usuário. Existe uma grande probabilidade de o usuário resolver eventuais contratemplos de operação ou funcionamento insatisfatório do aparelho apenas consultando o Manual de Instruções. Antes de submeter o aparelho a um posto de Assistência Técnica Autorizada, o usuário deve ler atentamente o Manual de Instrução.



O sinal em forma de raio é destinado a alertar o usuário para a presença de tensões perigosas no interior do aparelho. Tocar componentes internos poderá resultar em choque elétrico.



O ponto de exclamação é destinado a alertar o usuário para a existência de instruções importantes de uso. Para reduzir o risco de choque elétrico ou incêndio, não abrir o aparelho.



“Cuidado, superfície quente”.



**Aviso:** situações que podem prejudicar você ou terceiros.



**Atenção:** situações que podem danificar seu aparelho ou outro equipamento.



**Nota:** notas, dicas de uso ou informações adicionais.



**Dica:** Conselhos para utilização e melhor funcionamento.

## O APARELHO DESTINA-SE SOMENTE PARA USO DOMÉSTICO

## PRECAUÇÕES QUANTO À SEGURANÇA

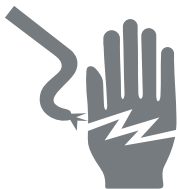
- Não usar o aparelho se o cordão elétrico, o plugue ou parte do aparelho estiver danificado. Para substituir qualquer peça danificada, procurar a Assistência Técnica Autorizada a fim de evitar riscos.
- Para se proteger contra choques elétricos, não mergulhar o cordão elétrico, o plugue nem o aparelho em água ou em outro líquido.
- Desconectar o plugue da tomada elétrica quando o aparelho não estiver em uso, antes de limpá-la ou de instalar seus acessórios.
- Sempre colocar o aparelho sobre uma superfície plana e estável, longe de fontes de calor.
- Certificar-se de que o motor parou completamente antes de retirar a tampa.
- O uso de acessórios não recomendados para este aparelho poderá causar acidentes pessoais.
- Não deixar que o cordão elétrico fique pendente de mesas e balcões.
- Não usar o aparelho ao ar livre.
- Desligar o aparelho antes de mudar seus acessórios ou de se aproximar de suas partes móveis.
- Não deixar o cordão elétrico pender de bordas de mesas ou de balcões, ou tocar superfícies aquecidas.
- Evitar todo e qualquer contato com os componentes em movimento.
- Sempre certificar-se de que o aparelho foi totalmente montado e de que o seu conjunto de lâminas esteja na posição correta e bem travada antes de ligar o aparelho.
- Este aparelho possui chave de segurança e não irá operar se os acessórios não estiverem devidamente encaixados
- Não operar o aparelho por mais de 2 minutos consecutivos.
- As temperaturas em volta do aparelho podem aumentar quando o mesmo estiver em operação tenha cuidado ao manusear.
- Este aparelho não foi projetado para ser utilizada por pessoas (incluindo crianças) com capacidades físicas, sensoriais ou mentais reduzidas, ou falta de experiência e conhecimentos, exceto se forem supervisionadas ou instruídas por uma pessoa responsável pela sua segurança.
- As crianças deverão ser supervisionadas, para assegurar de que não brinquem com o aparelho.
- Seja extremamente cuidadoso quando manusear as lâminas especialmente enquanto estiver montando, desmontando e limpando, pois as lâminas são muito afiadas.
- Nunca posicione o aparelho perto de saídas de gás ou próximo de áreas com grande intensidade de calor como fornos e fogões.
- O aparelho não deve ser operado por meio de um temporizador externo ou sistema de controle remoto separado.
- Caso o alimento fique preso não utilizar os dedos para empurrá-los. Desligar o aparelho e desconectar o seu plugue da tomada elétrica. Em seguida, desmontar o aparelho para retirar o alimento que ficou preso.
- Para não perder a garantia e evitar problemas técnicos, não tentar consertar o aparelho. Se necessário, levá-lo à Assistência Técnica Autorizada.
- A nota fiscal e o certificado de garantia são documentos importantes e devem ser guardados para efeito de garantia.
- Antes de usar o aparelho, certificar-se de que a tensão da sua tomada elétrica corresponde à indicada na etiqueta do aparelho. Sempre utilizar uma tomada elétrica com a mesma tensão.

- Não utilizar adaptadores e benjamins, sempre ligar o produto direto a uma tomada com o padrão NBR5410 que esteja dimensionada para o produto em questão (circuito elétrico), instalada por um eletricista habilitado.
- Tomar cuidado se líquidos quentes forem colocados no liquidificador pois eles podem ser ejetados do aparelho de forma repentina.



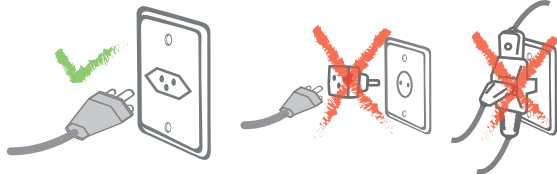
**Importante:** Qualquer serviço de manutenção ou de reparos só deverá ser efetuado por um técnico credenciado. Não tentar consertar o aparelho por conta própria.

## ⚠️ ADVERTÊNCIA



- Retirar o plugue da tomada elétrica antes de efetuar qualquer manutenção no aparelho.
- Recolocar todos os componentes antes de ligar o produto.
- Ligar o plugue em uma tomada com aterramento efetivo, conforme norma NBR5410.
- Não usar adaptadores, benjamins ou T's.

**•Não seguir estas instruções pode trazer risco de morte, incêndio ou choque elétrico.**



## COMPONENTES

- 01. Corpo do aparelho
- 02. Conjunto de lâminas
- 03. Copo (2 unidades)
- 04. Tampa com bocal (2 unidades)
- 05. Controle de velocidades
- 06. Cordão elétrico e plugue



Antes de utilizar o aparelho pela primeira vez, lave o conjunto de lâminas, os copos e as tampas.



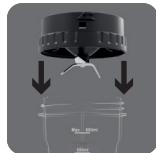
## OPERAÇÃO



Antes de conectar o aparelho na tomada, certifique-se que a tensão da rede elétrica seja a mesma indicada na etiqueta do aparelho.

1. Desconecte o plugue da tomada.

2. Preencha o copo com os ingredientes a gosto respeitando o limite indicado e feche o copo com o conjunto de lâminas, rosqueando até obter aperto completo.



3. Vire o copo e encaixe o conjunto de lâminas no corpo do aparelho. Gire o conjunto no sentido horário até encaixar e ouvir um click. O aparelho só liga com o conjunto devidamente encaixado no corpo do aparelho.



4. Conecte o plugue na tomada e ligue o aparelho girando o controle de velocidades até a posição desejada. Para agitação pulsada, gire o controle na opção Pulsar (P).

5. Ao concluir o preparo, gire o copo no sentido anti-horário e puxe o conjunto para cima. Vire o copo e desrosqueie o conjunto de lâminas para abrir. Você pode encaixar a tampa com bocal para fechar o copo e utilizá-lo como garrafa.

## DICAS DE OPERAÇÃO

- Para melhor performance no preparo das bebidas, coloque os ingredientes no copo na seguinte ordem: líquidos, ingredientes frescos, frutas congeladas, iogurte e sorvete.
- Coloque primeiro os líquidos no copo, mesmo que as receitas indiquem de outra forma.
- Corte as frutas e vegetais em pedaços pequenos.
- Se o motor travar, desligue-o imediatamente, retire o plugue da tomada e deixe o aparelho resfriar por 15 minutos. Retire um pouco dos ingredientes do copo antes de ligar novamente.
- Este aparelho não prepara purê de batatas, clara de ovos, coberturas, não mistura massas

nem mói carne crua.

- Não prepare bebidas quentes neste aparelho.
- Não utilize o aparelho por mais de 2 minutos consecutivos.

## RECEITA DE SUCO DE CENOURA

### Ingredientes:

- 240g de cenoura
- 360ml de suco de laranja

### Preparo:

- Raspe a cenoura e corte em cubos pequenos.
- Adicione todos os ingredientes no copo.
- Bata por 2 minutos.
- Caso deseje, adoce utilizando adoçante, mel ou açúcar a gosto. Se preferir, peneire para retirar as fibras da cenoura.

## LIMPEZA E CONSERVAÇÃO



Sempre que realizar qualquer limpeza ou manutenção, desligue o aparelho e retire o plugue da tomada.

- Não mergulhe o corpo do aparelho, o plugue nem o cordão elétrico em água ou outros líquidos para evitar danos aos circuitos elétricos e o risco de choque elétrico.
- Utilize uma esponja macia com um pouco de detergente neutro e água para a limpeza externa do corpo do aparelho.
- Todas as partes, exceto o corpo do aparelho, podem ser lavadas em lava-louças ou em água morna.



Não utilize solventes ou materiais abrasivos (sapólio, esponja de aço ou escova) na limpeza do aparelho e acessórios para evitar danos.

- Quando não estiver em uso, desligue o aparelho e desconecte o plugue da tomada.
- O cabo elétrico não deve ser torcido, puxado nem enrolado ao redor do aparelho. Se o cabo estiver torcido, distorça-o antes de utilizar o aparelho.

## CERTIFICADO DE GARANTIA

Fabricante solicita ao consumidor a leitura prévia do Manual de Instruções para a melhor utilização do produto. A Fabricante garante seus produtos contra defeitos de fabricação durante o período estabelecido, contados a partir da data de entrega do produto expresso na nota fiscal de compra. Conforme modelo a seguir:

ELETROPORTÁTEIS	
<b>Garantia legal*</b>	3 Meses
<b>Garantia adicional</b>	9 Meses
<b>Garantia total**</b>	12 Meses

\*A garantia legal é de 3 meses e tem seu início na data de aquisição do produto.  
\*\*A garantia total é a soma da garantia legal mais a garantia adicional.

- Os controles remotos terão garantia legal de 3 meses, mais 3 meses de garantia adicional, totalizando 6 meses.
- Os acessórios terão somente garantia legal de 3 meses.
- A Fabricante prestará serviços de Assistência

Técnica, tantos os gratuitos quanto os remunerados, somente nas localidades onde mantiver Postos Autorizados.

Para que você exerça a garantia constante neste certificado, será necessário informar alguns de seus dados pessoais, como por exemplo: nome, CPF, endereço e telefone às nossas Assistências Técnicas, a fim de que seja aberta ordem de serviço. Em cumprimento à Lei Geral de Proteção de Dados, a Britânia informa que estes dados poderão ser compartilhados com nossos prestadores de serviço, somente quando necessário para a conclusão do atendimento em garantia.

- Em locais onde não haja Postos Autorizados, o produto deverá ser transportado, por conta e risco do consumidor. A relação de Postos Autorizados está disponível através do site [www.britania.com.br](http://www.britania.com.br) ou através do SAC (47) 3431-0300. Se o consumidor vier a transferir a propriedade deste produto, a garantia ficará automaticamente transferida, respeitando o prazo de validade, contado a partir da primeira aquisição. Produtos que necessitam de serviço de instalação terão despesas e responsabilidades por conta do consumidor. O compromisso de garantia cessará caso:

- O produto seja examinado, adulterado ou consertado fora de Assistência Técnica Autorizada.
- Ocorra a utilização de peça ou componente não original.
- O produto seja ligado em tensão diferente daquela para qual foi projetado.
- O defeito seja decorrente de uso inadequado ou negligência do consumidor em relação às instruções do manual.
- Danos sejam causados por ação de agentes da natureza (enchentes, maresia, raios, etc.).
- O produto seja utilizado para fins não domésticos.
- Não sejam seguidas as recomendações de conservação, conforme manual.
- Ausência ou adulteração do número de série.

### BRITÂNIA ELETRODOMÉSTICOS S.A.

Rua Hans Dieter Schmidt, 3303 Bloco 3  
Zona Industrial Norte - Joinville/SC - CEP 89219-504  
Inscr. Est. 24.784.565-8 - CNPJ 76.492.701/0014-71  
FABRICADO NA CHINA

Para ter acesso ao manual digital (em PDF),  
acesse o QR Code, ou entre em contato  
com o nosso SAC em horário comercial.



ATENDIMENTO AO CONSUMIDOR BRITÂNIA (47) 3431-0300  
**[www.britania.com.br](http://www.britania.com.br)**

11/25 22382-00-05 063101018 728711 Rev.1