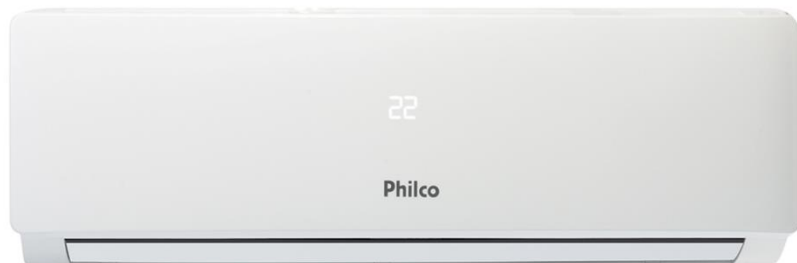




AR COND

PAC12000IFM15 220V



SUGESTÃO NOME E-COMMERCE (máx. 60 caracteres)

Ar-Condicionado Philco 12000 BTU/h PAC12000IFM15 Eco Inverter

PRINCIPAIS CARACTERÍSTICAS COMERCIAIS

| Eco Inverter | 12000 BTU/h | Serpentina de cobre: maior resistência à corrosão |
|---------------------------------|--|---|
| APELO | BENEFÍCIO | |
| Eco Inverter | Mantém a temperatura ideal e de forma econômica | |
| Classificação energética A | Maior economia de energia | |
| Revestimento Anticorrosivo | Aletas com revestimento anticorrosivo que garante mais proteção e vida útil. | |
| Gás R32 | Maior eficiência energética, reduzindo o consumo de energia | |
| Filtro | Lavável e fácil de trocar | |
| Diversas funções | Dormir, Timer, Oscilar e Turbo | |
| Modos de operação | Refrigera, Desumidifica, Ventila, e Auto | |
| Controle de ventilação | Baixo, médio, alto e automático | |
| WiFi | Possibilita instalar o Kit Philco Home Smart Wi-Fi ¹ | |
| Filtro de proteção contra vírus | Possibilita instalação do Kit de proteção contra vírus ² | |

CARACTERÍSTICAS TÉCNICAS

Gás Ecológico R32: Maior eficiência energética, reduzindo o consumo de energia e melhor capacidade volumétrica.
Botão de emergência: A unidade pode ser iniciada manualmente, sem a necessidade do controle remoto.
Auto Restart: Após Queda de Energia o aparelho memoriza as configurações e automaticamente retorna a elas após a energia ser restaurada.
Função Dormir: Deixa a temperatura do ambiente mais confortável durante a noite.
Função Oscilar: Funcionamento automático das aletas proporcionando melhor distribuição do ar ao ambiente.
Função Timer: Pode ser programado para iniciar e parar a qualquer momento dentro de um período de 24 horas.
Modo de operação Automático: Se ajusta automaticamente no modo de operação e controle de velocidade baseado na temperatura ajustada pelo usuário.
Kit Wifi: Possibilidade de controlar o ar-condicionado pelo celular
Kit Protect: Possibilita um ambiente com o ar mais limpo, prevenindo doenças.



Manual, Certificado de Garantia, tubo para o dreno e Controle Remoto.

| Garantia: | | | Número de Desenho: | | | | 5898-00-XX | | | |
|-------------------|--------------|-------------------|----------------------------------|---|---------------|---|---------------------|--------------|----------------------------|--------------|
| Dados Energéticos | | | Informações Logísticas | | | | Informações Fiscais | | | |
| Tensão (V) | Potência (W) | Consumo (kWh/ano) | Código Comercial | Código Outlet | Código Saldão | Código de Barras | | IPI (%) | Isento | |
| | | | | | | | | I.I.(%) | Não se aplica | |
| | | | | | | | | ICMS (%) | Nacional | |
| | | | | | | Cx. Unitária (EAN-13) | Cx. Master (DUN-14) | Origem NF | Classificação (NCM) | Ex tarifário |
| 220 V | 1130 | 530 | 96662380 96662381 96662382 | 96662380out 96662381out 96662382out | | 7899963913495 7899963913501 7899963913518 | | Manaus | 8415.10.11 | 001 |
| Embalagem | | Peso* (Kg) | Dimensões* (mm) | | | Volume* (m³) | Qtde | Empilhamento | Descrição do Produto NF | |
| Aparelho interna | | 7,5kg | Alt. | Larg. | Prof. | 0,038 | 1 | - | AR COND PAC12000IFM15 220V | |
| Aparelho externa | | 16,5kg | 250 | 780 | 195 | 0,101 | 1 | - | | |
| Cx. Unitária Int. | | 8,5kg | 555 | 480 | 380 | 0,086 | 1 | - | | |
| Cx. Unitária Ext. | | 17,5kg | 320 | 840 | 320 | 0,142 | 1 | - | | |


INFORMAÇÕES COMPLEMENTARES

Acessórios

- Ciclos de ar Frio
- Capacidade de refrigeração 12000 BTU/h.
- Gás Ecológico R32
- Classe "A" em eficiência energética
- Controle de temperatura digital (16°C a 32°C)
- Modo de operação: Esfriar, Desumidificar, Ventilar e Automático
- Função: Dormir, Oscilar, Timer
- Controle de Ventilação (Alto, Médio, Baixo e Automático)
- Vazão de ar máxima: 500 m³/h
- Potência sonora unidade interna: 46 dB (A)
- Potência sonora unidade Externa: 60 dB (A)
- Tubulação para conexão: 1/4" e 3/8".
- Compressor rotativo
- Possui filtro de ar anti-bactéria, anti-fungos.
- Fácil limpeza do painel e filtro
- Disponível na tensão 220V/60Hz
- Garantia de 01 ano no produto e 10 anos no compressor vide manual
- Possibilidade de instalação do kit wifi
- Possibilidade de instalação do kit protect

* Os pesos e as dimensões das caixas têm uma tolerância de ± 3%.


SELOS DE CONFORMIDADE




INMETRO

Energia


CONDICIONADOR DE AR



220
Volts



12 mil
Btu/h



Fluido
R32

Fornecedor: Philco Eletrônicos S/A
 Marca: Philco
 Modelo: PAC12000IFM15
 Tipo: SPLIT HIGH WALL

Mais eficiente

A

B

C

D

E

F

Categoria

A

Menos eficiente

Consumo anual de energia


530,0

kWh/ano

Índice de Desempenho de Resfriamento Sazonal

5,50


Wh/Wh



Modo espera

2,5
W


Com base nos resultados do ciclo normalizado pelo Inmetro.



PROGRAMA
BRASILEIRO DE
ETIQUETAGEM

Segurança
Desempenho

Nº de Registro
007467/2023



Para instruções de instalação e recomendações de uso, leia o manual do aparelho.

2020

| Revisão | Data | Motivo da alteração |
|---------|----------|---|
| 1 | 14/08/23 | Alterado apelo "Pintura Anticorrosiva" para "Revestimento Anticorrosivo". Ajustado valores de Potência, Consumo ano, Código de desenho e Tamanho/Peso. Acrescentado informações de garantia 10 anos no compressor. Adicionado selo ENCE. |
| | | |