

## BATEDEIRA PLANETARIA MULHER MARAVILHA PHP500 TURBO INOX



Potência de 700W

Tigela em aço inox  
com capacidade para  
4L

12 Velocidades Turbo

Apelo Comercial	Benefício
12 velocidades Turbo	Regulagens para melhor se adequar aos mais variados tipos de receitas
1 Tigela em Aço Inox	Capacidade para 4L. Pode ser utilizada do freezer e forno.
1 Batedor para claras em neve	Prepara de forma rápida e eficiente claras em neve, chantili e maionese
1 Batedor para massas leves	Bate bolos, pudins, mousses e outros cremes
1 Batedor para massas pesadas	Ideal para preparar pizzas, panetones, pães doces ou salgados
Botão de articulação	Permite movimentar a unidade motora facilitando na colação e retirada da tigela e dos batedores
Potência de 700W	Maior durabilidade e resistência

## Características

- Potência de 700W – maior durabilidade e resistência;
- Controle eletrônico 12 velocidades turbo;
- Tapa transparente antirrespingos;
- Acompanha 01 tigela inox com capacidade 4L. Pode ser usada no forno e freezer.
- 03 batedores: batedor para massas leves, batedor para massas pesadas e batedor para cremes e claras;
- Botão de acionamento para levantamento do corpo do produto;
- Acabamento da face frontal em aço inox dourado
- Possui Movimento Planetário

## Legenda Técnica

## Acessórios

## Número de Desenho

4622-09-00

Características Técnicas			Informações Logísticas				Informações Fiscais				
Tensão (V)	Potência (W)	Consumo (kWh)	Tomada (A)	Pinos (2 ou 3)	Código Comercial	Código de Barras		IPI (%)	10		
						Cx. Unitária (EAN-13)	Cx. Master (DUN-14)	I.I.(%)	Nacional		
127V	700W	0,7	10A	2P	103401153	7899963906923	17899963906920	ICMS (%)	Origem NF	Classificação (NCM)	Ex tarifário
220V	700W	0,7	10A	2P	103402153	7899963906930	17899963906937		Joinville	8509.40.20	





Garantia: 01 Ano							Descrição do Produto NF	
Embalagem	Peso*	Dimensões* ( mm )			Volume*	Qtde	BATEDEIRA PLANETARIA MULHER MARAVILHA PHP500 TURBO INOX 127V/ 220V	
	( Kg )	Alt.	Larg.	Prof.	( m <sup>3</sup> )			
Aparelho	3,370	330	440	240	0,035	1		
Cx. unitária	3,755	405	385	230	0,036	1		
Cx. máster	8,625	435	470	407	0,084	2		

**Origem do item:** Nacional

**Empilhamento Máximo:** 6

\* Os pesos e as dimensões das caixas têm uma tolerância de ± 3%.

## SELOS DE CONFORMIDADE

	
BATEDEIRA PLANETARIA MULHER MARAVILHA PHP500 TURBO INOX 127V 700W 60Hz 103401153	BATEDEIRA PLANETARIA MULHER MARAVILHA PHP500 TURBO INOX 220V 700W 60Hz 103402153
	
SERIAL : 0 00 00000 00 J 000 A	SERIAL : 0 00 00000 00 K 000 A

Revisão	Data	Motivo da alteração

Em virtude de constantes aperfeiçoamentos em sua linha de produtos, a Philco reserva-se o direito de proceder, sem prévio aviso, às modificações técnicas que julgar conveniente.