Philco

MANUAL DE INSTRUÇÕES

Grill e Sanduicheira PGR33A



Imagens meramente ilustrativas

COMPONENTES

01. Corpo do aparelho
02. Tampa
03. Alça
04. Trava da alça
05. Luz indicadora de funcionamento
06. Luz indicadora de aquecimento
07. Chapas antiaderentes de aquecimento removíveis
08. Chapas antiaderentes para waffle removíveis
09. Travas das chapas antiaderentes
10. Cordão elétrico e plugue



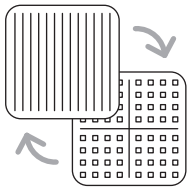

Para trocar as chapas, pressione as travas das chapas para soltá-las e encaixe as outras chapas até travarem.

Antes de conectar o aparelho na tomada, certifique-se que a tensão da rede elétrica seja a mesma indicada na etiqueta do aparelho.

Antes do primeiro uso, limpe a superfície das chapas antiaderentes com pano úmido e seque antes de encaixá-las no corpo do aparelho.

OPERAÇÃO

1 

Unte as chapas antiaderentes com manteiga ou margarina e feche a tampa.

2 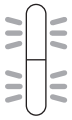

Conecte o plugue na tomada.
As luzes indicadoras de funcionamento e aquecimento acenderão.

3 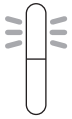

Quando a luz indicadora de aquecimento apagar, abra a tampa e adicione os alimentos sobre as chapas.

4 

Feche a tampa cuidadosamente até que as duas chapas fiquem juntas. Não force o fechamento.

5 

Os alimentos estarão prontos em alguns minutos dependendo do tipo e do seu gosto pessoal.


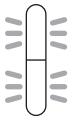

Durante o preparo, a luz indicadora de aquecimento poderá acender e apagar periodicamente, indicando que o aparelho está mantendo a temperatura.

6 

Desconecte o plugue da tomada e retire os alimentos com uma espátula própria para superfícies antiaderentes.

As chapas permanecem aquecidas durante e logo após o preparo. Manuseie com cuidado!

LIMPEZA E CONSERVAÇÃO

Antes da limpeza, desconecte o plugue da tomada e aguarde o aparelho esfriar completamente para evitar acidentes.

Não mergulhe o corpo do aparelho, o plugue nem o cordão elétrico em água ou outros líquidos para evitar danos aos circuitos elétricos e o risco de choque elétrico.

Utilize uma esponja macia com um pouco de detergente neutro e água para a limpeza externa do corpo do aparelho.

Seque o interior e as bordas das chapas antiaderentes com pano seco ou levemente umidecido com água. Cuidado para que água ou óleo não penetrem no interior do corpo do aparelho.

Se for difícil remover qualquer resíduo, coloque um pouco de óleo vegetal morno sobre as chapas e remova após 5 minutos quando estiver mais fácil de remover.

Você pode removes as chapas e lavá-las. Seque-as antes de encaixá-las no corpo do aparelho.

Não remova resíduos das chapas com objetos duros como metal para evitar danos à superfície antiaderente.

Não utilize solventes ou materiais abrasivos (saponáceo, pasta, esponja de aço ou escova) na limpeza do aparelho para evitar danos.

Philco

MANUAL DE INSTRUÇÕES
Grill e Sanduicheira
PGR33A

Leia atentamente este manual de instruções para garantir sua segurança, obter o melhor desempenho do aparelho e não invalidar a garantia. Guarde-o para futuras consultas.

A fabricante assegura o bom funcionamento deste aparelho desde que você siga as instruções corretamente. Em caso de mau funcionamento, consulte novamente este manual e entre em contato com o Serviço de Atendimento ao Consumidor para sanar dúvidas antes de submeter o aparelho à Assistência Técnica Autorizada.

Aparelho destinado ao uso doméstico

Evite risco de morte, incêndio ou choque elétrico

- Retire o plugue da tomada antes de efetuar qualquer limpeza ou manutenção no aparelho.
- Recoloque todos os componentes antes de ligar o aparelho.
- Não use adaptadores ou conectores tipo T (benjamin).
- Ligue o plugue em uma tomada com aterramento efetivo, conforme norma ABNT NBR 5410, e da mesma tensão indicada na etiqueta do aparelho.



SÍMBOLOS

Superfície quente

Avisos de segurança

Informações adicionais

22399-00-05
056701064
728686
10/26 Rev.2

PRECAUÇÕES QUANTO À SEGURANÇA

DANOS E REPAROS
- Não utilize o aparelho se este apresentar algum dano no cordão elétrico, no plugue ou em outros componentes. Para substituir qualquer peça danificada, procure uma Assistência Técnica Autorizada, a fim de evitar riscos.
- O uso de acessórios não recomendados pelo fabricante poderá provocar incêndio, choque elétrico ou acidentes pessoais, além de invalidar a garantia.
- Para não perder a garantia e evitar problemas técnicos, não tente consertar o aparelho em casa. Se necessário, leve-o à uma Assistência Técnica Autorizada.
- A nota fiscal e o certificado de garantia são documentos importantes e devem ser guardados para efeito de garantia.

PESSOAS
- Este aparelho não foi projetado para ser utilizada por pessoas (incluindo crianças) com capacidades físicas, sensoriais ou mentais reduzidas, ou falta de experiência e conhecimentos, exceto se forem supervisionadas ou instruídas por uma pessoa responsável pela sua segurança.
- As crianças deverão ser supervisionadas para assegurar de que não brinquem nem usem o aparelho.
- Mantenha qualquer aparelho elétrico fora do alcance de crianças, especialmente quando estiver em uso.

LOCAL
- Coloque o aparelho sobre uma superfície plana longe de fontes de calor. Não deixe o cordão elétrico pender de bordas de mesas ou balcões nem tocar superfícies aquecidas.
- Nunca posicione o aparelho próximo de produtos inflamáveis, saídas de gás ou áreas com grande intensidade de calor, como fornos e fogões.
- Não ligue o aparelho sobre superfícies empoçadas de líquidos.
- Não use o aparelho para fins diferentes dos especificados neste manual de instruções.
- Não use o aparelho ao ar livre.

ELETRICIDADE
- Antes de usar o aparelho, certifique-se de que a tensão da sua tomada elétrica corresponde à indicada na etiqueta do aparelho. Sempre utilize uma tomada elétrica com a mesma tensão.
- O aparelho deve ser conectado a uma tomada com um contato de aterramento.
- Sempre desconecte segurando pelo plugue e nunca puxe pelo cordão elétrico.
- Retire o plugue da tomada elétrica antes de limpar o aparelho, instalar acessórios ou quando não estiver em uso.
- Para se proteger contra choque elétrico, incêndio ou acidentes pessoais, não mergulhe o cordão elétrico nem o plugue em água ou em outros líquidos.
- O aparelho não deve ser deixado sozinho enquanto estiver conectado à tomada elétrica e ligado.
- O aparelho não deve ser operado por meio de um temporizador externo ou sistema de controle remoto separado.
- Não utilize adaptadores e benjamins. Ligue sempre o produto diretamente a uma tomada com o padrão NBR5410 que esteja dimensionada para o produto em questão (circuito elétrico), instalada por uma pessoa eletricista habilitada.

CALOR
- Não coloque o produto sobre superfícies quentes ou ao lado do fogo para evitar danos.
- As temperaturas em torno do aparelho podem aumentar durante o uso. Tenha cuidado ao manusear. Segure pelas alças para abrir ou mover o aparelho.

Qualquer serviço de manutenção ou reparos só deverá ser efetuado por uma pessoa qualificada. Não tente consertar o aparelho por conta própria.

Utilize o QR Code para ter acesso ao manual em formato digital ou entre em contato com o SAC em horário comercial: (47) 3431-0499
www.philco.com.br

BRITÂNIA ELETRODOMÉSTICOS S.A.
Rua Hans Dieter Schmidt, 3303 Bloco 3
Zona Industrial Norte - Joinville/SC
CEP 89219-504
IE 24.784.565-8
CNPJ 76.492.701/0014-71
FABRICADO NA CHINA

CERTIFICADO DE GARANTIA

ELETROPORTÁTEIS

Garantia legal	+	Garantia adicional	=	Garantia total
3 meses		9 meses		12 meses

O prazo de garantia conta a partir da data de compra

Os controles remotos terão garantia legal de 3 meses, mais 3 meses de garantia adicional, totalizando 6 meses. Os acessórios terão somente garantia legal de 3 meses.

A Fabricante solicita ao consumidor a leitura prévia do Manual de Instruções para a melhor utilização do produto. A Fabricante garante seus produtos contra defeitos de fabricação durante o período estabelecido, contados a partir da data de aquisição do produto expresso na nota fiscal de compra, conforme demonstrado acima.

A Fabricante prestará serviços de Assistência Técnica, tanto os gratuitos quanto os remunerados, somente nas localidades onde mantiver Postos Autorizados.

Para que você exerça a garantia constante neste certificado, será necessário informar alguns de seus dados pessoais, como por exemplo: nome, CPF, endereço e telefone às nossas Assistências Técnicas Autorizadas, a fim de que seja aberta ordem de serviço. Em cumprimento à Lei Geral de Proteção de Dados, a Fabricante informa que estes dados poderão ser compartilhados com nossos prestadores de serviço, somente quando necessário para a conclusão do atendimento em garantia.

Em locais onde não haja Postos Autorizados, o produto deverá ser transportado por conta e risco do consumidor. A relação de Postos Autorizados está disponível em www.philco.com.br ou pelo SAC: (47) 3431-0499.

Se o consumidor vier a transferir a propriedade deste produto, a garantia ficará automaticamente transferida, respeitando o prazo de validade contado a partir da primeira aquisição. Produtos que necessitam de serviço de instalação terão despesas e responsabilidades por conta do consumidor.

O compromisso de garantia cessará caso:
- O produto seja examinado, adulterado ou consertado fora de Assistência Técnica Autorizada.
- Ocorra a utilização de peça ou componente não original.
- O produto seja ligado em tensão diferente daquela para a qual foi projetado.
- O defeito seja decorrente de uso inadequado ou negligência do consumidor em relação às instruções do manual.
- Os danos sejam causados por ação de agentes da natureza (enchentes, maresia, raios etc).
- O produto seja utilizado para fins não domésticos.
- Não sejam seguidas as recomendações de conservação conforme o manual.
- Haja adulteração ou ausência do número de série.