

## CONDICIONADOR DE AR INVERTER PAC24000IQFM8



**Sistema de controle inverter**  
(Melhor desempenho)

**Controle Remoto em Português**  
(Maior praticidade)

**Classificação energética A**  
(Maior economia)

Apelo Comercial	Benefício
Sistema de controle inverter	Mantem a temperatura Ideal de forma constante e econômica
Modos de operação	Refrigerar – Permite refrigerar o ambiente Aquecer – Permite aquecer o ambiente Desumidificar – Utilizado em ambientes quentes e úmidos, o aparelho opera no modo refrigeração com a função de desumidificar o do ambiente. Ventilar – Permite operar apenas como ventilador. Auto – Identifica a condição do ambiente e escolhe automaticamente o melhor modo de operação
Função <i>Dormir</i>	Ajusta automaticamente a melhor condição para o ambiente durante a noite
Função <i>Oscilar</i>	Ajusta o direcionamento do ar conforme necessidade do usuário
Função <i>Timer</i>	Permite programar em até 12h o tempo para ligar ou desligar o aparelho
Função Anti-Mofo	Evita proliferação de odores e mofo garantindo um ar mais saudável.
Função Economia	O aparelho se ajusta efetivamente à temperatura de conforto e se mantém neste estado.
Função Turbo	Quando precisar de um rápido resfriamento ou rápido aquecimento
Função apagar display	Mais uma forma de economizar energia, com esta opção é possível desligar o visor do aparelho enquanto ele estiver em funcionamento.
Classificação A em eficiência energética	Maior economia mantendo a mesma performance
Filtro de ar removível	Prático e fácil de limpar
Controle remoto com <i>Display</i> de cristal líquido	Maior praticidade e conforto na utilização do produto
Filtro de ar anti-bactéria, anti-fungo	Inibe a proliferação de bactérias, fungos e ácaros
Display digital	Display em LED que acende por trás do painel frontal (efeito invisível)

## Características

- Ciclo de ar Quente e frio
- Capacidade de refrigeração 24000 BTU/h.
- Classe "A" em eficiência energética.
- Gás Ecológico R-410A.
- Display com efeito invisível
- Botão de emergência
- Auto restart
- Controle de ventilação (Alto, Baixo, Médio e Automático).
- Controle remoto com display de cristal líquido
- Vazão de ar 1000 m<sup>3</sup>/h
- Funções: Dormir, Oscilar, Timer, Turbo, anti-Mofo, Economia
- Modos de operação: Refrigerar, Aquecer, Desumidificar, Ventilar e Automático
- Tubulação de ligação: 1/4" descarga e 1/2" Sucção.
- Nível de ruído: 33 dB(A) interna e 56 dB(A) externa.
- Possui filtro de ar anti-bactéria, anti-fungo
- Fácil limpeza do painel e filtro
- Disponível na tensão 220V / 60Hz.
- Garantia de 01 ano
- Recomendado para áreas de 30 a 50 m<sup>2</sup>
- Condensador e Evaporador em cobre.

## Acessórios

Manual, Certificado de Garantia, tubo para o dreno e Controle Remoto

## Legenda técnica

**Gás Ecológico R-410A:** Não inflamável, Atóxico e menos nocivo à camada de ozônio.

**Display com efeito invisível:** Display em LED que acende por trás do painel frontal da evaporadora.

**Botão de emergência:** A unidade por ser iniciada manualmente, sem a necessidade do controle remoto.

**Auto Restart:** Após Queda de Energia o aparelho memoriza as configurações e automaticamente retorna a elas após a energia ser restaurada.

**Função Dormir:** Deixa a temperatura do ambiente mais confortável durante a noite.

**Função Oscilar:** Funcionamento automático das aletas proporcionando melhor distribuição do ar ao ambiente.

**Função Anti-Mofo:** Limpeza automática da evaporadora para evitar acúmulo de gelo / Água evitando a proliferação de odores.

**Função Economia:** Aparelho se ajusta a uma temperatura de conforto térmico assim possibilita economia de energia.

**Função Apagar Visor:** Maior praticidade ao usuário além de uma forma de economia de energia.

**Função Timer:** Pode ser programado para iniciar e parar a qualquer momento dentro de um período de 12 horas.

**Função Turbo:** O aparelho é operado na máxima capacidade para se obter rapidamente a temperatura escolhida.

**Modo de operação Automático:** Se ajusta automaticamente no modo de operação e controle de velocidade baseado na temperatura ajustada pelo usuário.

## Número de desenho

**1775-00-01**

Características Técnicas			Informações Logísticas			Informações Fiscais	
Tensão (V)	Potência Máxima (W)	Consumo (kWh /mês)	Código Comercial	Código de Barras EAN-13		IPI (%)	Isento
				Cx. Unitária	Cx. Master	Origem NF	Classificação
220	2380	38,6	096652419 - Interna	7899466427291	NA	Manaus	8415.10.11
			096652420 – externa	7899466427307	NA	Manaus	8415.10.11
<b>Garantia:</b>		01 ano	Código DUN - biv		NA	Descrição do Produto NF	
Embalagem		Peso*	Dimensões* (mm)			Volume*	Qtde.
		(kg)	Alt.	Larg.	Prof.	(m <sup>3</sup> )	
Aparelho interna		14	315	1010	220	0,070	01
Aparelho externa		45	605	780	290	0,150	01
Cx. Unitária Int.		17	386	1094	300	0,127	01
Cx. Unitária ext.		50	653	883	412	0,238	01


CONDICIONADOR DE AR  
INVERTER PAC24000IQFM8  
220V

Empilhamento Máximo unidade Interna: **05**

Empilhamento Máximo unidade Externa: **03**

\* Os pesos e as dimensões das caixas têm uma tolerância de ± 3%.


## SELOS DE CONFORMIDADE




**INMETRO**

**ENERGIA**  
CONDICIONADOR DE AR

PHILCO  
PHILCO  
PAC24000IQFM8  
SPLIT SYSTEM



220  
volts



24mil  
Btu/h

**Mais eficiente**

A



B

C

D

**Menos eficiente**

Com base nos resultados  
do ciclo normalizado  
pelo Inmetro, de 1 hora  
por dia por mês

**38,6**  
**kWh/mês**

Modo Espera  
(standby)  
**2,5**  
(W)

Segurança  
Desempenho  
Nº Registro  
006135/2016

Instruções de instalação e recomendações de uso, leia o Manual do aparelho

2012/XYZ

Revisão	Data	Motivo da alteração

Em virtude de constantes aperfeiçoamentos em sua linha de produtos, a Philco reserva-se o direito de proceder, sem prévio aviso, às modificações técnicas que julgar conveniente.