

MANUAL DE INSTRUÇÕES



BRITANIA
DESDE 1956

BALANÇA ELETRÔNICA
BBL04TR LIFE FIT



PARABÉNS PELA ESCOLHA DE MAIS UM PRODUTO DE NOSSA LINHA!

Para garantir o melhor desempenho de seu produto, **o usuário deve ler atentamente as instruções a seguir.** Recomenda-se não jogar fora este Manual de Instruções. Ele deve ser guardado para eventuais consultas.

O APARELHO DESTINA-SE SOMENTE PARA USO DOMÉSTICO



LEIA O MANUAL

⚠️ ATENÇÃO

É comum que aparelhos elétricos novos liberem uma leve fumaça ou gases durante as primeiras vezes em que eles forem utilizados. Isso acontece em virtude do aquecimento dos materiais e dos componentes usados na manufatura do aparelho. É normal e não indica a existência de defeitos no aparelho.



Para ter acesso ao manual digital (em PDF) entre em contato com o nosso SAC em horário comercial **SAC BRITÂNIA: (47) 3431-0300**

RECOMENDAÇÕES

Os símbolos no Manual de Instruções, estão interpretados como descritos à seguir:



Nota: Recomendações sobre o funcionamento, para melhor utilização.



Importante / Aviso: Recomendações que garantem a segurança do usuário



Dica: Conselhos para utilização e melhor funcionamento.



Atenção / Cuidado : Práticas que podem resultar em acidentes ou riscos.

CUIDADOS COM O PRODUTO DIARIAMENTE

Parabéns pela escolha de mais um produto de nossa linha.

Para garantir o melhor desempenho de seu produto, o usuário deve ler atentamente as instruções a seguir. Recomenda-se não jogar fora este Manual de Instruções. Ele deve ser guardado para eventuais consultas.

INSTRUÇÕES DE SEGURANÇA

- Perigo de asfixia! Mantenha o material da embalagem fora do alcance de crianças e animais.
- Isto não é um brinquedo! Não deixe crianças e animais não supervisionados com o dispositivo.
- Não fique sobre a balança com os pés úmidos e certifique-se de que a superfície de medição e a superfície por baixo estão secas. Você pode escorregar!
- Não fique de pé sobre a borda da balança. Você pode escorregar!
- As baterias podem ser mortais em caso de ingestão. Por conseguinte, manter as baterias e o aparelho fora do alcance de crianças e animais. Se a bateria for ingerida, procurar assistência médica imediatamente.
- Se uma bateria vazar, não permita que sua

pele, olhos e membranas mucosas entrem em contacto com o ácido da bateria.

- Se você tocar o ácido da bateria, lave os locais afetados com abundante água fresca imediatamente e entre em contato com um médico assim que possível.

MANUSEIO ADEQUADO DAS BATERIAS

- Antes de inserir as baterias, verifique se os contatos no dispositivo e nas baterias estão limpos; limpe-os, se for necessário.
- Utilize apenas o tipo de bateria especificado nos dados técnicos.
- Sempre substitua todas as baterias ao mesmo tempo. Não use baterias de diferentes tipos ou marcas, ou baterias com capacidades diferentes. Quando substituir as baterias, observe a polaridade correta (+/-).
- Retire as baterias do dispositivo quando elas estiverem descarregadas ou se o dispositivo não for utilizado por um período prolongado.
- Isso evitará qualquer dano que pode ocorrer se uma bateria tem uma fuga.
- Remova baterias mortas do dispositivo imediatamente. Limpe os contatos antes de inserir uma nova bateria.

- As baterias não devem ser recarregadas ou reativadas por outros meios, desmontadas, jogadas no fogo, imersas em fluidos ou em curto-circuito.
 - As baterias não acompanham o produto.
- EVITAR DANOS AO MATERIAL, À PROPRIEDADE E AO DISPOSITIVO**
- Verifique sempre seu dispositivo para encontrar danos antes de cada utilização. Não o utilize se tiver sinais visíveis de danos.
 - Se o dispositivo estiver quebrado, não tente fazer reparos você sozinho. Os reparos apenas podem ser realizados por especialistas. Em caso de qualquer dano, você deve entrar em contato com o nosso departamento de atendimento ao cliente.
 - Mantenha o dispositivo longe de campos eletromagnéticos (telefones móveis, controles remotos...). A precisão da medida pode estar comprometida.
 - Coloque sempre o aparelho sobre uma superfície seca, plana e firme. Superfícies macias, como carpetes, podem distorcer o resultado da medição.
 - Mantenha o dispositivo longe de fontes de calor como fornos ou chamas.
 - Não exponha o aparelho a temperaturas extremas, grandes variações de temperatura, umidade, condições úmidas ou luz solar direta.
 - O dispositivo apenas deve ser usado em salas interiores com um clima temperado. Quando o dispositivo é trazido de uma sala fria para uma sala aquecida, pode se formar condensação. Permitir ao dispositivo voltar à temperatura ambiente antes de usá-lo.
 - Não deixe cair o dispositivo. Certifique-se de que nenhum objeto caia na balança, pois o vidro pode ser danificado.
 - Nunca pular sobre o dispositivo para não danificar o dispositivo.
 - Nunca mergulhe o aparelho em água ou outros líquidos. Nenhum líquido pode entrar no dispositivo durante a limpeza.
 - Não use quaisquer agentes de limpeza cáusticos ou abrasivos para limpar o dispositivo. Estes podem danificar a superfície.

ESPECIFICAÇÕES

- Alta precisão com sistema de sensor com captação de pressão absoluta.
- Capacidade: 180 kg.
- Divisões: 100 g.
- Re-inicialização automática a partir de zero.
- Desligamento automático.
- Indicador de sobrecarga.
- Indicador de bateria fraca.
- Observar o visor ou a etiqueta de classificação do produto.

FONTE DE ALIMENTAÇÃO

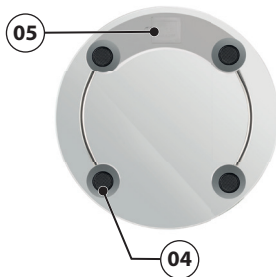
Uma bateria de lítio CR 2032.

COMPONENTES

- 01. Visor digital;
- 02. Base de vidro;
- 03. Estrutura de sustentação de inox;
- 04. Pés;



- 05. Compartimento da bateria (dentro do compartimento está o botão deslizante de troca de unidade de medida e botão off para evitar descarga de bateria).



DESLIGAMENTO AUTOMÁTICO

1. Colocar a balança sobre uma superfície plana e dura (evitar tapetes ou superfícies macias).
2. Subir gentilmente na balança. Colocar os pés uniformemente sobre a balança sem se mover, e esperar que ela calcule o seu peso. Seu peso correto será mostrado da seguinte forma: **Ex.: 63.1 (63 kg 100 g)**.



⚠ AVISO

A superfície da balança se torna escorregadia quando molhada.

INDICADORES

INDICADOR DE SOBRECARGA

Quando a balança for submetida a uma sobrecarga (acima de 180 kg), a mensagem **OL** aparecerá no visor.

INDICADOR PARA SUBSTITUIR A BATERIA

Quando a bateria precisar ser substituída, a mensagem **LOW** aparecerá no visor. Substituir a bateria por outra com as mesmas características (CR 2032).

INSTRUÇÕES PARA SUBSTITUIR A BATERIA DE LÍTIO

Abrir a tampa do compartimento e retirar cuidadosamente a bateria. Não dobrar o eletrodo para trás durante esta operação pois poderá quebrá-lo.

Jogar a bateria usada no lixo apropriado.

1. Para retirar a bateria usada: puxar cuidadosamente para fora o suporte localizado no lado do compartimento e retirar a bateria (Figura A).

2. Para instalar a bateria nova: colocar uma de suas bordas debaixo do eletrodo e em seguida empurrar para baixo a outra borda (Figuras B e C).

⚠ AVISO

Durante o processo de instalação de uma bateria nova, se o eletrodo for puxado com força, ele poderá quebrar ou então poderá perder a elasticidade.

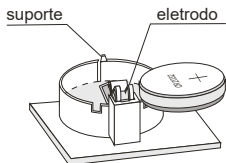


Figura A

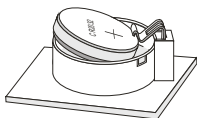


Figura B

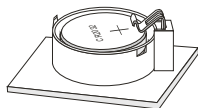


Figura C

CONSELHOS DE UTILIZAÇÃO E MANUTENÇÃO

- Colocar a balança sobre uma superfície plana e rígida para garantir maior precisão nas medidas.
- Pesar-se sempre na mesma balança, colocada no mesmo local.
- Os pisos irregulares podem afetar as leituras.
- Uma dica para quem busca fazer um controle do peso, é pesar-se sempre sem roupas e sem sapatos, antes das refeições e sempre no mesmo horário do dia. Um bom horário é de manhã: a primeira coisa a ser feita no dia.
- A balança faz arredondamentos para cima ou para baixo, para os 100 g mais próximos. Quando o usuário se pesar duas vezes e obtiver duas leituras diferentes, o peso estará entre os dois pesos indicados.
- Limpar a balança com um pano úmido e não permitir que entre água em seu interior.
- Não utilizar a balança sobre superfícies úmidas e molhadas, evitando quedas.
- Tomar cuidado ao utilizar a balança no banheiro, pois o vapor do banho e os pés molhados poderão ocasionar quedas.
- Não usar agentes químicos de limpeza.
- Remover as baterias da balança caso ela não seja utilizada por um longo período.

CERTIFICADO DE GARANTIA ELETROPORTÁTEIS

A Fabricante solicita ao consumidor a leitura prévia do Manual de Instruções para a melhor utilização do produto. A Fabricante garante seus produtos contra defeitos de fabricação durante o período estabelecido, contados a partir da data de entrega do produto expresso na nota fiscal de compra. Conforme modelo a seguir:

ELETROPORTÁTEIS	
Garantia legal*	90 Dias
Garantia adicional	270 Dias
Garantia total**	360 Dias

*A garantia legal é de 90 dias e tem seu início na data de aquisição do produto.
**A garantia total é a soma da garantia legal mais a garantia adicional.

- Os controles remotos terão garantia legal de 90 dias, mais 90 dias de garantia adicional, totalizando 180 dias.
- Os acessórios terão somente garantia legal de 90 dias.
- A Fabricante prestará serviços de Assistência Técnica, tanto os gratuitos quanto os remunerados, somente nas localidades onde mantiver Postos Autorizados.
- Em locais onde não haja Postos Autorizados, o produto deverá ser transportado, por conta e risco do consumidor. A relação de Postos Autorizados está disponível através do site www.britania.com.br ou através do SAC (47) 3431-0300. Se o consumidor vier a transferir a propriedade deste produto, a garantia ficará automaticamente transferida, respeitando o prazo de validade, contado a partir da primeira aquisição. Produtos que necessitam de serviço de instalação terão despesas e responsabilidades por conta do consumidor. O compromisso de garantia cessará caso:
 - O produto seja examinado, adulterado ou consertado fora de Assistência Técnica Autorizada.
 - Ocorra a utilização de peça ou componente não original.
 - O produto seja ligado em tensão diferente daquela para qual foi projetado.
 - O defeito seja decorrente de uso inadequado ou negligência do consumidor em relação às instruções do manual.
 - Danos sejam causados por ação de agentes da natureza (enchentes, maresia, raios, etc.).
 - O produto seja utilizado para fins não domésticos.
 - Não sejam seguidas as recomendações de conservação, conforme manual.
 - Ausência ou adulteração do número de série.

BRITÂNIA

BRITÂNIA ELETRÔNICOS S.A

Rua Dona Francisca, 12.340 - Bairro Pirabeiraba - Joinville/SC
CEP 89.239-270 - Insc. Est. 254.861.660 - CNPJ 07.019.308/0001-28
FABRICADO NA CHINA



(47) 3431-0300
www.britania.com.br

ATENDIMENTO AO CONSUMIDOR

BRITANIA

08/21 4655-00-05 066505005 734483 Rev.0