

BATEDEIRA PLANETARIA PHP500P TURBO RED



Controle com 12 velocidades turbo

Tigela com Capacidade para 4L

Tampa Antirrespingos

| Apelo Comercial | Benefício |
|-----------------------------------|---|
| Tigela com capacidade para 4L | Prepare grandes quantidades de uma só vez |
| Controle com 12 velocidades Turbo | Variação de velocidade para diferentes receitas |
| Batedor para claras em neve | Prepara de forma rápida e eficiente claras em neve, chantili e maionese |
| Batedor para massas leves | Bate bolos, pudins, mousses e outros cremes |
| Batedor para massas pesadas | Ideal para preparar pizzas, panetones, pães doces ou salgados |
| Tampa antirrespingos | Mais praticidade e higiene na sua cozinha |
| Potência de 700W | Muito mais força |

Características

- Acompanha tampa antirrespingo
- 12 velocidades Turbo;
- Tigela plástica com capacidade para 4L;
- Acompanha 3 pares de batedores para: massas leves, massas pesadas e cremes e claras em neve;
- Botão de acionamento para levantamento do corpo do produto;
- Acabamento da face frontal em aço inox
- Potência de 700W

Legenda Técnica

Acessórios

Número de Desenho

2670-09-00





| Características Técnicas | | | Informações Logísticas | | | | Informações Fiscais | | | |
|--------------------------|--------------|---------------|------------------------|----------|------------------|-----------------------|---------------------|--------------|------------|--|
| Tensão (V) | Potência (W) | Consumo (kWh) | Tomada (A) | Pinos | Código Comercial | Código de Barras | | IPI (%) | 7,5% | |
| | | | | | | Cx. Unitária (EAN-13) | Cx. Master (DUN-14) | I.I.(%) | | |
| | | | | ICMS (%) | Nacional | | | | | |
| | | | | | | Origem NF | Classificação (NCM) | Ex tarifário | | |
| 127V | 700W | 0,7 | 10 | 2 | 103401058 | 7899466426560 | 17899466426567 | Joinville | 8509.40.20 | |
| 220V | 700W | 0,7 | 10 | 2 | 103402058 | 7899466426577 | 17899466426574 | | | |

| Garantia 01 Ano | | | | | | | Descrição do Produto NF | |
|-----------------|--------|-------------------|-------|-------|----------------------------|------|--|--|
| Embalagem | Peso* | Dimensões* (mm) | | | Volume* (m ³) | Qtde | BATEDEIRA PLANETARIA PHP500 TURBO PR RED 127V/ 220V | |
| | (Kg) | Alt. | Larg. | Prof. | | | | |
| Aparelho | 3,323 | 330 | 440 | 240 | 0,035 | 1 | | |
| Cx. unitária | 3,662 | 405 | 385 | 230 | 0,036 | 1 | | |
| Cx. máster | 8,191 | 435 | 478 | 407 | 0,084 | 2 | | |

| | |
|----------------------|----------|
| Origem do item | Nacional |
| Empilhamento Máximo: | 6 |

* Os pesos e as dimensões das caixas têm uma tolerância de ± 3%.

SELOS DE CONFORMIDADE

| | |
|---|--|
|  |  |
| BATEDEIRA PLANETARIA PHP500 TURBO PR RED 127V 700W 60Hz 103401058  SERIAL : 0 00 00000 00 J 000 A | BATEDEIRA PLANETARIA PHP500 TURBO PR RED 220V 700W 60Hz 103402058  SERIAL : 0 00 00000 00 K 000 A |

Em virtude de constantes aperfeiçoamentos em sua linha de produtos, a Philco reserva-se o direito de proceder, sem prévio aviso, às modificações técnicas que julgar conveniente.