BRITANIA

MANUAL DE INSTRUÇÕES

Pipoqueira BPI07A



Leia atentamente este manual de instruções para garantir sua segurança, obter o melhor desempenho do aparelho e não invalidar a garantia. Guarde-o para futuras consultas.

A fabricante assegura o bom funcionamento deste aparelho desde que você siga as instruções corretamente. Em caso de mau funcionamento, consulte novamente este manual e entre em contato com o Serviço de Atendimento ao Consumidor para sanar dúvidas antes de submeter o aparelho à Assistência Técnica Autorizada.

Aparelho destinado ao uso doméstico

Utilize o QR Code para ter acesso ao manual em formato digital ou entre em contato com o SAC em horário comercial
(47) 3431-0300
www.britania.com.br

SÍMBOLOS



Superfície quente



Avisos de segurança



Informações adicionais

PRECAUÇÕES QUANTO À SEGURANÇA

DANOS E REPAROS

- Não utilize o aparelho se este apresentar algum dano no cordão elétrico, no plugue ou em outros componentes. Para substituir qualquer peça danificada, procure uma Assistência Técnica Autorizada, a fim de evitar riscos.
- Utilize apenas acessórios originais. O uso de acessórios não recomendados pelo fabricante poderá provocar incêndio, choque elétrico ou acidentes pessoais.
- Para não perder a garantia e evitar problemas técnicos, não tente consertar o aparelho em casa. Se necessário, leve-o à uma Assistência Técnica Autorizada.
- A nota fiscal e o certificado de garantia são documentos importantes e devem ser guardados para efeito de garantia.
- Não use o aparelho para fins diferentes dos especificados neste manual de instruções.

Qualquer serviço de manutenção ou reparos só deverá ser efetuado por uma pessoa qualificada. Não tente consertar o aparelho por conta própria.

PESSOAS

- Este aparelho não foi projetado para ser utilizada por pessoas (incluindo crianças) com capacidades físicas, sensoriais ou mentais reduzidas, ou falta de experiência e conhecimentos, exceto se forem supervisionadas ou instruídas por uma pessoa responsável pela sua segurança.
- As crianças deverão ser supervisionadas para assegurar de que não brinquem com o aparelho.
- Mantenha as embalagens longe do alcance de crianças e animais para evitar risco de sufocamento e acidentes.
- Supervisão redobrada é necessária se o aparelho for usado perto de crianças.
- O vapor resultante do preparo da pipoca pode ser perigoso para animais. Mantenha-os longe do aparelho durante o preparo.

LOCAL

- Coloque o aparelho sobre uma superfície plana, firme e seca. Não utilize-o sob a luz direta do sol, sobre superfícies empoçadas, sobre outros aparelhos e nem próximo a fornos, fogões e outras fontes de calor ou umidade.
- Não deixe o cordão elétrico pender de bordas de mesas ou balcões.
- Não use o aparelho ao ar livre.

ELETRICIDADE

- Antes de usar o aparelho, certifique-se de que a tensão da sua tomada elétrica corresponde à indicada na etiqueta do aparelho. Sempre utilize uma tomada elétrica com a mesma tensão.
- O aparelho deve ser conectado a uma tomada com um contato de aterramento.
- Sempre desconecte segurando pelo plugue e nunca puxe pelo cordão elétrico.
- Retire o plugue da tomada elétrica antes de limpar o aparelho ou quando não o estiver usando. Deixe o aparelho esfriar totalmente antes de remover ou de instalar seus componentes e também antes de limpá-lo.
- O aparelho não deve ser deixado sozinho enquanto estiver conectado à tomada elétrica.
- O aparelho não deve ser operado por meio de um temporizador externo ou sistema de controle remoto separado.
- Não utilize adaptadores e benjamins. Ligue sempre o produto diretamente a uma tomada com o padrão NBR5410 que esteja dimensionada para o produto em questão (circuito elétrico), instalada por uma pessoa eletricista habilitada.

CALOR

- Certifique-se de que o cordão elétrico não toque a superfície quente do aparelho.
- Algumas partes (componentes) do aparelho se aquecem durante a utilização. Não toque-as diretamente com as mãos. Pegue sempre pelas alças ou pegadores.

ÁGUA

- Não manuseie o aparelho e o cordão elétrico com as mãos molhadas nem deixe água ou outros líquidos adentrarem o corpo do aparelho.
- Para se proteger contra choque elétrico, incêndio ou acidentes pessoais, não mergulhe o cordão elétrico nem o plugue em água ou em outros líquidos.

Evite risco de morte, incêndio ou choque elétrico

- Retire o plugue da tomada antes de efetuar qualquer limpeza ou manutenção no aparelho.
- Recoloque todos os componentes antes de ligar o aparelho.
- Não use adaptadores ou conectores tipo T (benjamin).
- Ligue o plugue em uma tomada com aterramento efetivo, conforme norma ABNT NBR 5410, e da mesma tensão indicada na etiqueta do aparelho.



COMPONENTES

01. Corpo do aparelho
02. Botão de acionamento
03. Luz indicadora de funcionamento
04. Encaixe da placa de aquecimento
05. Alças
06. Placa de aquecimento
07. Misturador
08. Tigela
09. Tampa da tigela
10. Resistência interna
11. Cordão elétrico e plugue
12. Dosador de milho
13. Dosador de óleo

Antes de conectar o aparelho na tomada, certifique-se que a tensão da rede elétrica seja a mesma indicada na etiqueta do aparelho.



Imagens meramente ilustrativas

OPERAÇÃO

1

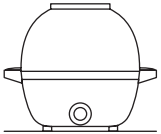

Posicione o aparelho em local firme e plano.

2



Remova a tigela e adicione uma dose de óleo vegetal e uma dose de milho de pipoca. Utilize no máximo 1,5 dose de cada por vez.

3

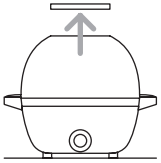

Recoloque a tigela e remova a tampa da tigela. Você pode adicionar manteiga sobre os orifícios da tigela e recolocar a tampa para que o vapor a derreta durante o preparo.

4

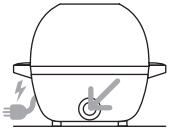

Conecte o plugue na tomada e pressione o botão de acionamento para ligar o aparelho e iniciar o preparo.

5

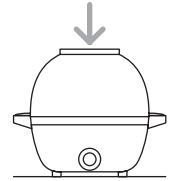

Quando os estouros reduzirem até 1 a 2 segundos entre eles, desligue o aparelho, desconecte o plugue da tomada e recoloque a tampa da tigela.

6

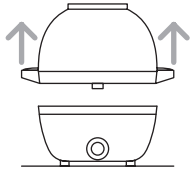

Use luvas térmicas para evitar acidentes. Segure as alças e remova a placa de aquecimento com a tigela.

7

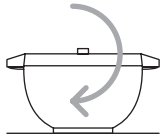

Vire a tigela com a parte metálica para longe do seu corpo para evitar queimaduras, remova a placa de aquecimento e adicione os temperos a gosto.

Você pode recolocar a placa de aquecimento sobre a tigela para agitar as pipocas e assim distribuir igualmente os temperos antes do consumo.

Não deixe o aparelho ligado sem supervisão.

Antes do primeiro uso, desconecte o aparelho da tomada, lave a placa de aquecimento, a tigela, sua tampa e os dosadores. Seque tudo antes de remontar os componentes no corpo do aparelho.

LIMPEZA E CONSERVAÇÃO

Antes da limpeza, desconecte o plugue da tomada e aguarde o aparelho esfriar completamente para evitar acidentes.

Não mergulhe o corpo do aparelho nem o cordão elétrico na água ou em outros líquidos.

Lave a placa de aquecimento, a tigela, sua tampa e os dosadores com água morna, esponja macia e detergente neutro. Seque tudo antes de remontar os componentes no corpo do aparelho.

Limpe o exterior do aparelho apenas com pano seco ou levemente úmido.

Não utilize solventes ou materiais abrasivos (saponáceo, pasta, esponja de aço ou escova) na limpeza do aparelho para evitar danos.

RECEITAS

Pipoca com Manteiga

120g de milho de pipoca
2 colheres dosadoras de manteiga com sal
Sal a gosto

Coloque o milho de pipoca com a manteiga na pipoqueira e ligue-a. Após concluir o preparo, adicione sal a gosto.

Pipoca com Chocolate

120g de milho de pipoca
3 colheres dosadoras de achocolatado
1 colher dosadora de manteiga
1 colher dosadora de açúcar
1 colher dosadora de óleo vegetal
1 colher dosadora de água

Reserve 1 colher dosadora de achocolatado. Coloque todos os ingredientes na pipoqueira e ligue-a. Após concluir o preparo, retire as pipocas, adicione 1 colher reservada de achocolatado e misture bem.

Amendoim Torrado

120g de amendoim com casca e cru
Sal a gosto

Coloque o amendoim com a casca na pipoqueira e ligue-a. Adicione sal a gosto. Aguarde de 10 a 12 minutos, desligue o aparelho e retire o amendoim.

Amendoim Doce

120g de amendoim com casca e cru
2 colheres dosadoras de açúcar
1 colher dosador de água

Reserve 1 colher dosadora de açúcar. Coloque todos os ingredientes na pipoqueira e liga-a. Após o açúcar começar a cristalizar, retire o amendoim, adicione 1 colher reservada de açúcar e misture bem.

CERTIFICADO DE GARANTIA

ELETROPORTÁTEIS

Garantia legal	+	Garantia adicional	=	Garantia total
3 meses		9 meses		12 meses

O prazo de garantia conta a partir da data de compra

Os controles remotos terão garantia legal de 3 meses, mais 3 meses de garantia adicional, totalizando 6 meses. Os acessórios terão somente garantia legal de 3 meses.

A Fabricante solicita ao consumidor a leitura prévia do Manual de Instruções para a melhor utilização do produto. A Fabricante garante seus produtos contra defeitos de fabricação durante o período estabelecido, contados a partir da data de aquisição do produto expresso na nota fiscal de compra, conforme demonstrado acima.

A Fabricante prestará serviços de Assistência Técnica, tanto os gratuitos quanto os remunerados, somente nas localidades onde mantiver Postos Autorizados.

Para que você exerça a garantia constante neste certificado, será necessário informar alguns de seus dados pessoais, como por exemplo: nome, CPF, endereço e telefone às nossas Assistências Técnicas Autorizadas, a fim de que seja aberta ordem de serviço. Em cumprimento à Lei Geral de Proteção de Dados, a Fabricante informa que estes dados poderão ser compartilhados com nossos prestadores de serviço, somente quando necessário para a conclusão do atendimento em garantia.

Em locais onde não haja Postos Autorizados, o produto deverá ser transportado por conta e risco do consumidor. A relação de Postos Autorizados está disponível em www.britania.com.br ou pelo SAC: (47) 3431-0300.

Se o consumidor vier a transferir a propriedade deste produto, a garantia ficará automaticamente transferida, respeitando o prazo de validade contado a partir da primeira aquisição. Produtos que necessitam de serviço de instalação terão despesas e responsabilidades por conta do consumidor.

O compromisso de garantia cessará caso:

- O produto seja examinado, adulterado ou consertado fora de Assistência Técnica Autorizada.
- Ocorra a utilização de peça ou componente não original.
- O produto seja ligado em tensão diferente daquela para a qual foi projetado.
- O defeito seja decorrente de uso inadequado ou negligência do consumidor em relação às instruções do manual.
- Os danos sejam causados por ação de agentes da natureza (enchentes, maresia, raios etc).
- O produto seja utilizado para fins não domésticos.
- Não sejam seguidas as recomendações de conservação conforme o manual.
- Haja adulteração ou ausência do número de série.

BRITÂNIA ELETRODOMÉSTICOS S.A.
Rua Hans Dieter Schmidt, 3303 Bloco 3
Zona Industrial Norte - Joinville/SC
CEP 89219-504
IE 24.784.565-8
CNPJ 76.492.701/0014-71
FABRICADO NA CHINA



10/26 | 28003-00-05 062551021 70005592 | Rev.0