

## BATEDEIRA PLANETARIA BBP520V DOUBLE BOWL INOX TURBO



Potência de 700W

1 Tigela de  
Inox – com  
capacidade para 4L

1 Tigela de  
Plástico – com  
capacidade para 4L

Apelo Comercial	Benefício
12 Velocidades Turbo	Regulagens para melhor se adequar aos mais variados tipos de receitas
Potência de 700W	Muito mais força
Tigela Plástica	Capacidade para 4 litros
Tigela de Inox	Capacidade para 4 litros
Batedor para claras em neve	Prepara de forma rápida e eficiente claras em neve, chantili e maionese
Batedor para massas leves	Bate bolos, pudins, mousses e outros cremes
Batedor para massas pesadas	Ideal para preparar pizzas, panetones, pães doces ou salgados

## Características

- Potência 700W;
- 12 Velocidades Turbo;
- Início Suave
- 01 Tigela Plástica de 4L;
- Acompanha tampa antirrespingo;
- 01 Tigela de Inox de 4L;
- 01 Batedor em aço inox para massas leves;
- 01 Batedor em aço inox para massas pesadas;
- 01 Batedor para claras em neve;
- Unidade motora fixa;
- Botão de articulação;
- Possui Movimento Planetário;
- Base Antiderrapante e porta fio;

## Legenda Técnica

## Acessórios

## Número de Desenho

4380-09-00





Características Técnicas			Informações Logísticas				Informações Fiscais				
Tensão (V)	Potência (W)	Consumo (kWh)	Tomada (A)	Pinos (2 ou 3)	Código Comercial	Código de Barras		IPI (%)	7,5%		
						Cx. Unitária (EAN-13)	Cx. Master (DUN-14)	I.I.(%)	Nacional		
								ICMS (%)	Origem NF	Classificação (NCM)	Ex tarifário
127V	700W	0,7	10A	2P	033401195	7899963905971	17899963905978		Joinville	8509.40.20	
220V	700W	0,7	10A	2P	033402195	7899963905988	17899963905985				

Garantia 01 Ano							Descrição do Produto NF			
Embalagem	Peso*	Dimensões* ( mm )			Volume* ( m <sup>3</sup> )	Qtde	<b>BATEDEIRA PLANETARIA BBP520V DOUBLE BOWL INOX TURBO 127V/ 220V</b>			
	( Kg )	Alt.	Larg	Prof.						
Aparelho	3,864	340	440	220	0,03259	1				
Cx. unitária	4,241	405	385	230	0,0359	1				
Cx. máster	9,320	430	478	407	0,0837	2				

Origem do item	Nacional
Empilhamento Máximo:	6

\* Os pesos e as dimensões das caixas têm uma tolerância de ± 3%.

## SELOS DE CONFORMIDADE

 BATEDEIRA PLANETARIA BBP520V DOUBLE BOWL INOX TURBO 127V 700W 60Hz 033401195  SERIAL : 0 00 00000 00 J 000 A	 BATEDEIRA PLANETARIA BBP520V DOUBLE BOWL INOX TURBO 220V 700W 60Hz 033402195  SERIAL : 0 00 00000 00 K 000 A
---	--

Em virtude de constantes aperfeiçoamentos em sua linha de produtos, a Britânia reserva-se o direito de proceder, sem prévio aviso, às modificações técnicas que julgar conveniente