

A Fabricante solicita ao consumidor a leitura prévia do Manual de Instruções para a melhor utilização do produto. A Fabricante garante seus produtos contra defeitos de fabricação durante o período estabelecido, contados a partir da data de entrega do produto expresso na nota fiscal de compra. Conforme modelo a seguir:

Eletroportáteis	
Garantia Legal *	90 Dias
Garantia Adicional	270 Dias
Garantia Total**	360 Dias

*A garantia legal é de 90 dias e tem início na data de aquisição do produto

**A garantia total é a soma da garantia legal mais a garantia total

OBS.: Os acessórios terão somente garantia legal de 90 dias

A Fabricante prestará serviços de Assistência Técnica, tantos os gratuitos quanto os remunerados, somente nas localidades onde mantiver Postos Autorizados.

Em locais onde não haja Postos Autorizados, o produto deverá ser transportado, por conta e risco do consumidor. A relação de Postos Autorizados está disponível através do site www.britania.com.br ou através do SAC (47) 3431-0300.

Se o consumidor vier a transferir a propriedade deste produto, a garantia ficará automaticamente transferida, respeitando o prazo de validade, contado a partir da primeira aquisição. Produtos que necessitam de serviço de instalação terão despesas e responsabilidades por conta do consumidor.

O compromisso de garantia cessará caso:

- O produto seja examinado, adulterado ou consertado fora de Assistência Técnica Autorizada.
- Ocorra a utilização de peça ou componente não original.
- O produto seja ligado em tensão diferente daquela para qual foi projetado.
- O defeito seja decorrente de uso inadequado ou negligência do consumidor em relação às instruções do manual.
- Danos sejam causados por ação de agentes da natureza (enchentes, maresia, raios, etc.).
- O produto seja utilizado para fins não domésticos.
- Não sejam seguidas as recomendações de conservação, conforme manual.
- Ausência ou adulteração do número de série.

BRITÂNIA
Serviço de Atendimento ao Cliente
(47) 3431-0300
www.britania.com.br

BRITÂNIA

Manual de Instruções



Batedeira

Bellagio Compact

BRITÂNIA

Parabéns por adquirir um produto de qualidade Britânia!

Produto exclusivamente de uso doméstico

Instruções de Segurança

- É comum que aparelhos elétricos novos liberem uma leve fumaça ou gases durante as primeiras vezes em que eles forem utilizados e não indica a existência de defeitos no aparelho.
- Não utilizar aparelhos que apresentem algum tipo de dano no cordão elétrico, no plugue ou em outros componentes. Para substituir qualquer peça danificada, o usuário deverá procurar a Assistência Técnica Autorizada a fim de evitar riscos.
- Verificar se a tensão da rede elétrica no local de instalação é a mesma indicada na etiqueta localizada no aparelho.
- Para evitar acidentes, manter o material da embalagem fora do alcance de crianças, após desembalar o aparelho.
- Manter o aparelho longe do alcance de crianças.
- Para se proteger contra o choque elétrico, o usuário não poderá mergulhar o cordão elétrico nem o plugue em água ou em outro líquido.
- Para desligar, retirar o plugue da tomada elétrica. Sempre desconectar segurando pelo plugue, nunca puxar pelo cordão elétrico.
- Utilizar uma tomada elétrica exclusiva. Não utilizar adaptadores tipo "T" ou temporizadores.
- O uso de acessórios não recomendados para uso com este aparelho poderá causar acidentes.
- Não deixar o cordão elétrico ficar pendurado na beirada de mesas, balcões ou outras superfícies e nem tocar em superfícies quentes.
- Não utilizar o aparelho para fins diferentes dos previstos neste manual de instruções.
- Nunca transporte o produto pelo cordão elétrico.
- Este aparelho não foi projetado para ser utilizado por pessoas (incluindo crianças) com capacidades físicas, sensoriais ou mentais reduzidas, ou falta de experiência e conhecimentos, exceto se forem supervisionadas ou instruídas por uma pessoa responsável pela sua segurança.
- As crianças deverão ser supervisionadas, para assegurar de que não brinquem com o aparelho.
- Não utilizar este aparelho ao ar livre.
- Se o uso de uma extensão elétrica for necessária, deve-se garantir que a especificação do fio da extensão seja igual ou superior ao cordão elétrico original do aparelho, para evitar superaquecimento e acidentes.
- Evitar o contato e manter os cabelos, roupas e

outros utensílios longe das partes móveis do aparelho.

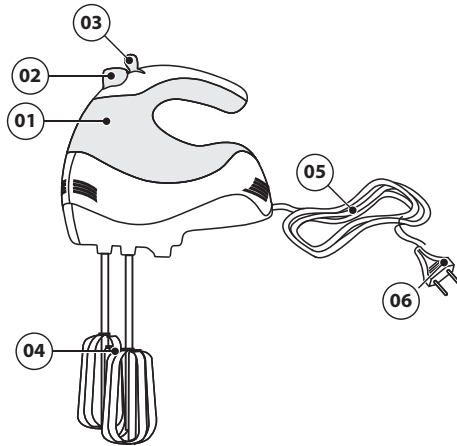
- Desligar e retirar o plugue da tomada elétrica quando não estiver usando o aparelho.
- Quando for limpar o aparelho retirar o plugue da tomada elétrica.
- O uso de peças que não sejam originais do aparelho pode prejudicar o seu funcionamento e causar danos ao usuário e a ao produto, além de perder a garantia normal de fábrica.
- Para não perder a garantia e para evitar problemas técnicos, jamais tentar consertar o

produto em casa. Caso necessário, o usuário deverá levá-lo à Assistência Técnica Autorizada.

- A nota fiscal e o certificado de garantia são documentos importantes e devem ser guardados para efeito de garantia.
- Não utilize acessórios que não sejam originais do aparelho. O uso de acessórios que não sejam originais pode prejudicar o funcionamento, causar danos ao usuário e ao produto.
- O aparelho não deve ser utilizado se tiver caído e se há sinais visíveis de danos.

Componentes

01. Corpo
02. Botão ejetor
03. Botão seletor de velocidades
04. Batedores para massas leves
05. Cordão elétrico
06. Plugue



Primeiro uso

Siga estas instruções ao higienizar sua batedeira para a primeira utilização e após cada uso:



Certifique-se que o plugue esteja desconectado da tomada e o seletor de velocidades na posição **0**. (desligado)



O corpo da batedeira deverá ser limpa apenas com um **pano úmido**.



Lavar os batedores com esponja suave e detergente neutro.

Não utilizar produtos abrasivos, álcool, saponáceos ou solventes pois podem danificar o produto

Tempo de Utilização

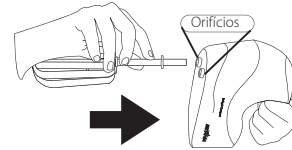
Velocidade	Função	Exemplos de Uso	Uso Contínuo
1 (baixa)	Mexer	Misturar líquidos e alimentos secos	5 Minutos
2 (média)	Homogeneizar	Preparar molhos, pudins e cremes	8 Minutos
3 (média alta)	Misturar	Misturar manteiga com açúcar, purês, biscoitos e glacês	6 Minutos
4 (alta)	Bater massas leves	Bater massas leves e fofas, claras em neve, suspiros e chantili	10 Minutos

Utilizando a batedeira



Atenção

Antes de conectar o plugue na tomada elétrica, certificar-se de que o botão seletor de velocidades esteja na posição "0".



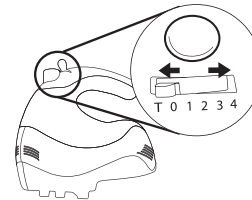
Ajustar os batedores nos orifícios existentes no fundo do corpo até travá-los.



Tempo máximo em operação:
15 minutos
(com intervalos de 10 min)



Aguarde o **resfriamento** do aparelho antes de continuar o uso



Para ligar a batedeira

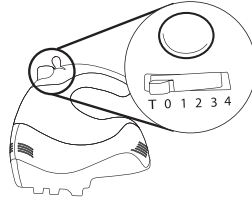
- Ligue o plugue na tomada.
- Gire o botão de velocidade de acordo com a velocidade desejada.

← Esquerda

Para a função pulsar

Direita →

Velocidade de 1 a 4



Após utilizar a batedeira:

- Coloque o botão na velocidade 0 (desligado).
- Retire o plugue da tomada elétrica.
- Pressione o botão ejetor e puxe os batedores para baixo.



Dicas

- É recomendado iniciar a mistura nas velocidades mais baixas e aumentar aos poucos, conforme a mistura for se tornando homogênea.
- O tempo de duração de operação pode variar de acordo com a consistência desejada e a consistência dos ingredientes.

Limpeza

- Após o uso e antes de limpar, é preciso retirar o plugue da tomada elétrica.
- Os batedores devem ser removidos para serem lavados.
- O corpo do produto deve ser limpo com um pano úmido. Os batedores devem ser lavados com água e detergente; não utilizar produtos abrasivos, álcool saponáceos nem solventes, pois eles podem danificar o aparelho.
- Nunca se deve imergir o corpo do produto em água.



ADVERTÊNCIA

Não seguir estas instruções pode trazer risco de morte, incêndio ou choque elétrico.

- Retirar o plugue da tomada elétrica antes de efetuar qualquer manutenção no aparelho.
- Não usar adaptadores, benjamins ou T's.

