

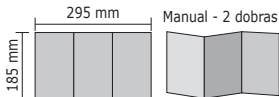
Nº	MODIFICAÇÃO	POR	DATA
0	Liberação de Arquivo	Ari Jr	22-01-2016
1	Alteração do numero do sac + retirado informação das cores do produto	Ari Jr	23-01-2017
2	Inclusão de certificado de garantia	Ariadne	10-02-2020
3	Inclusão de nota de uso contínuo e correção de modo de uso (cone não gira com força).	Ariadne	08-11-2021

Esta página não deverá ser impressa

Este documento é uma propriedade Britânia Eletrodomésticos e NÃO PODE SER USADA POR TERCEIROS.

This page should not be printed.

This document is property of Britânia
AND CAN NOT BE USED BY A THIRD PARTY



DES.	Ariadne	PRODUTO	CÓD. COMERCIAL	TAMANHO
VERIF.	Consenso	MANUAL INSTRUCAO UNIF EF PEF750/NECTAR	-	295x185 mm
APROV.	Leandro		ESTRUTURA	COR
MARCA		TÍTULO	CÓD. DESENHO	REV.
		Folheto de instruções - User Manual	1995-09-05	Azul
				3

CERTIFICADO DE GARANTIA

A Fabricante solicita ao consumidor a leitura prévia do Manual de Instruções para a melhor utilização do produto. A Fabricante garante seus produtos contra defeitos de fabricação durante o período estabelecido, contados a partir da data de entrega do produto expresso na nota fiscal de compra. Conforme modelo a seguir:

ELETROPORTÁTEIS	
Garantia legal*	90 Dias
Garantia adicional	270 Dias
Garantia total**	360 Dias

*A garantia legal é de 90 dias e tem seu início na data de aquisição do produto.
**A garantia total é a soma da garantia legal mais a garantia adicional.

A Fabricante prestará serviços de Assistência Técnica, tantos os gratuitos quanto os remunerados, somente nas localidades onde mantiver Postos Autorizados. Em locais onde não haja Postos Autorizados, o produto deverá ser transportado, por conta e risco do consumidor. A relação de Postos Autorizados está disponível através do site www.philco.com.br ou através do **SAC (47) 3431-0499**.

Se o consumidor vier a transferir a propriedade deste produto, a garantia ficará automaticamente transferida, respeitando o prazo de validade, contado a partir da primeira aquisição.

Produtos que necessitam de serviço de instalação terão despesas e responsabilidades por conta do consumidor. O compromisso de garantia cessará caso:

- O produto seja examinado, adulterado ou consertado fora de Assistência Técnica Autorizada.
- Ocorra a utilização de peça ou componente não original.
- O produto seja ligado em tensão diferente daquela para qual foi projetado.
- O defeito seja decorrente de uso inadequado ou negligência do consumidor em relação às instruções do manual.
- Danos sejam causados por ação de agentes da natureza (enchentes, maresia, raios, etc.).
- O produto seja utilizado para fins não domésticos.
- Não sejam seguidas as recomendações de conservação, conforme manual.
- Ausência ou adulteração do número de série.



Philco



**ESPRESSOR DE FRUTAS
NECTAR
PEF750 Nectar Turbo**

PARABÉNS, VOCÊ ACABA DE ADQUIRIR UM PRODUTO DE QUALIDADE PHILCO!

Para garantir o melhor desempenho e durabilidade de seu produto, recomendamos que leia todo o manual antes de utilizá-lo e guarde-o para eventuais consultas. Este é um manual unificado e atende todas as versões da linha de Espressores de Frutas Nectar. Algumas funcionalidades, acessórios e cores podem variar de acordo com o produto adquirido. Verifique os componentes adquiridos na caixa unitária do produto.

O APARELHO DESTINA-SE SOMENTE PARA USO DOMÉSTICO

⚠️ Advertência

Não seguir estas instruções pode trazer risco de morte, incêndio ou choque elétrico.

- Retirar o plugue da tomada elétrica antes de efetuar qualquer manutenção no aparelho.
- Não usar adaptadores, benjamins ou T's.



1 Instruções de Segurança

• Não utilizar o produto quando ele apresentar algum dano no cordão elétrico, no plugue ou em outros componentes. Para substituir qualquer peça danificada, procurar a Assistência Técnica Autorizada.

• Se o cordão de alimentação está danificado, ele deve ser substituído pelo fabricante ou agente autorizado ou pessoa qualificada, afim de evitar riscos.

• Antes de usar o aparelho, certificar-se de que a tensão da sua tomada elétrica corresponde à indicada na etiqueta do aparelho. Sempre utilizar uma tomada elétrica com a mesma tensão. Retirar o plugue da tomada elétrica depois de usar o aparelho. Nunca ligar, usando tomadas múltiplas ("Ts" ou benjamins), com outros aparelhos ao mesmo tempo.

• Para se proteger contra o risco de choques elétricos, não mergulhar o plugue, o cordão elétrico ou o corpo do aparelho em água ou em outros líquidos.

• Este aparelho não foi projetado para ser utilizada por pessoas (incluindo crianças) com capacidades físicas, sensoriais ou mentais reduzidas, ou falta de experiência e conhecimentos, exceto se forem

supervisionadas ou instruídas por uma pessoa responsável pela sua segurança.

• As crianças deverão ser supervisionadas, para assegurar de que não brinquem com o aparelho.

• Uma atenção constante será necessária durante o funcionamento do aparelho. Não deixar que este seja utilizado por crianças ou perto delas.

• Sempre retirar o plugue da tomada elétrica quando o aparelho não estiver sendo usado e antes de limpá-lo.

• Não deixar o cordão elétrico pender de bordas de mesas ou perto de superfícies aquecidas.

• Não utilizar o aparelho para fins diferentes daqueles a que se destina.

• Não colocar o aparelho perto de bocas (queimadores) a gás ou elétricas ou perto de fornos aquecidos.

• Para não perder a garantia e para evitar problemas técnicos, não consertar o aparelho em casa. Quando precisar, o usuário deverá levá-lo à Assistência Técnica Autorizada.

• A nota fiscal e o certificado de garantia são documentos importantes e devem ser mantidos para efeito de garantia.

• Não usar o aparelho ao ar livre.

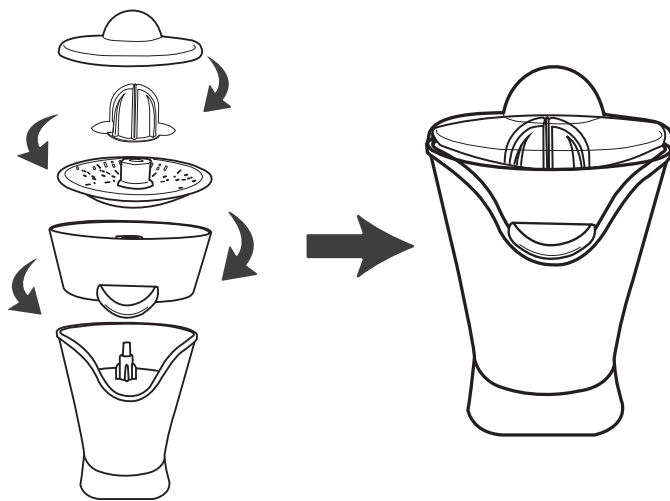
2 Componentes



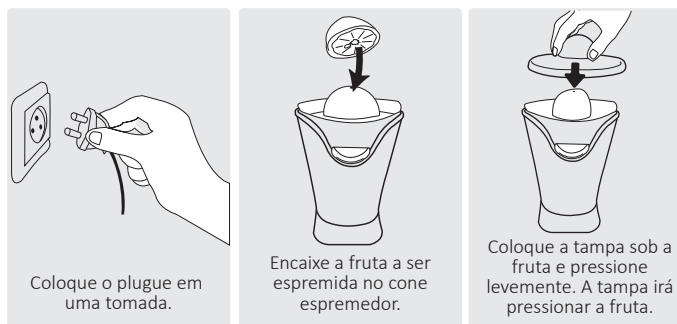
! Este é um manual unificado e atende todas as versões da linha de Espremedores de Frutas Nectar. Algumas funcionalidades, acessórios e cores podem variar de acordo com o produto adquirido. Verifique os componentes adquiridos na caixa unitária do produto.

3 Montagem

Siga o passo-a-passo abaixo para realizar a montagem de seu espremedor de frutas:



4 Utilização



5 Dicas importantes

- Para um melhor rendimento procure utilizar frutas com cascas mais finas, que possuem mais suco e são menos fibrosas.
- Recomenda-se servir o suco após a extração, pois em contato com o ar perde o valor nutritivo e sabor.



Nunca deixe o produto em funcionamento sem supervisão. A cada jarra feita, aguarde **10 minutos** antes de utilizar novamente.

Durante o uso
⌚ 15 seg. de utilização → ⏸ 15 seg. de pausa

6 Limpeza

- Sempre limpe o aparelho imediatamente após o uso.
- Desligue o aparelho retirando o plugue da tomada;
- Para remover a peneira, puxe-a para cima pelo suporte e então desencaixe o cone extrator;
- Lave todas as peças com água morna e detergente, menos o corpo do aparelho, que deve ser limpo apenas com um pano úmido;
- Não use produtos abrasivos, pois podem danificar o aparelho;
- Não lave os acessórios na máquina de lavar louça;
- Para guardar, enrole o cordão no fundo do aparelho.

7 Problemas e Soluções

Problema	Causa possível	Solução
Aparelho não funciona	O cone não está sendo pressionado.	Após a montagem completa do aparelho, pressionar para baixo o cone extrator.
	Produto não está ligado na tomada elétrica.	Inserir o plugue na tomada elétrica.
	A tomada está sem energia.	Verificar se há energia, testando outro produto.
Cone travando durante o processo de extração do suco.	Aplicação excessiva de força sobre o cone extrator.	Remover a fruta e pressionar novamente gradativamente sobre o cone.
Motor perdendo força	Motor trabalhando em temperatura elevada.	Não extraia mais que 1 jarra de suco. Aguarde aproximadamente 20 min para que o produto esfrie e então volte a utilizá-lo.

! Caso ainda não seja possível resolver ou o problema não esteja listado acima, procure uma assistência técnica autorizada para realizar o reparo.

BRITÂNIA ELETRODOMÉSTICOS S.A
Rua Vergílio Prochnow, 200 Bloco B - Joinville/Santa Catarina
CEP 89.239-195 - Insc. Est257.125.566- CNPJ 76.492.701/0011-29
INDÚSTRIA BRASILEIRA

08/21 1995-09-05 019694 Rev.2