

# MANUAL DE INSTRUÇÕES



**BRITANIA**  
Para Britanar sua vida

AQUECEDOR  
AB1200BR

# BRITÂNIA

Para Britaniar sua vida

## PARABÉNS PELA ESCOLHA DE MAIS UM PRODUTO DE NOSSA LINHA!

Para garantir o melhor desempenho de seu produto, **o usuário deve ler atentamente as instruções a seguir.** Recomenda-se não jogar fora este Manual de Instruções. Ele deve ser guardado para eventuais consultas.

O APARELHO DESTINA-SE SOMENTE PARA USO DOMÉSTICO



LEIA O MANUAL

### ⚠️ ATENÇÃO

É comum que aparelhos elétricos novos liberem uma leve fumaça ou gases durante as primeiras vezes em que eles forem utilizados. Isso acontece em virtude do aquecimento dos materiais e dos componentes usados na manufatura do aparelho. É normal e não indica a existência de defeitos no aparelho.



Para ter acesso ao manual digital (em PDF) acesse o QR Code ou entre em contato com o SAC em horário comercial  
**SAC BRITÂNIA: (47) 3431-0300**



## RECOMENDAÇÕES

Os símbolos no Manual de Instruções, estão interpretados como descritos à seguir:



**Nota:** Recomendações sobre o funcionamento, para melhor utilização.



**Dica:** Conselhos para utilização e melhor funcionamento.



**Importante / Aviso:** Recomendações que garantem a segurança do usuário



**Atenção / Cuidado :** Práticas que podem resultar em acidentes ou riscos.

## CUIDADOS COM O PRODUTO DIARIAMENTE

- Não utilizar aparelhos apresentando qualquer tipo de dano no cordão elétrico, no plugue ou em outros componentes. Para substituir qualquer peça danificada procurar uma Assistência Técnica Autorizada, a fim de evitar riscos.

- Nunca cobrir o produto com roupas, ou qualquer outro objeto, caso contrário poderá gerar superaquecimento danificando o produto e pondo em risco de vida. Nunca obstrua as entradas de ar do aquecedor.

- Quando o aquecedor estiver ligado ou quente, somente manuseie através da alça, caso contrário, poderá ocasionar queimaduras.

- Não utilize o aquecedor para secar roupas.

- Não utilize o aquecedor em ambientes molhados, banheiros, lugares muito úmido ou próximo a uma piscina.

- Nunca deixe o cabo de alimentação encostar nas partes quentes do aquecedor.

- Não utilize o aparelho em um ambiente menor que 4m<sup>2</sup>.

- Ao utilizar o aquecedor, certificar-se de que exista ventilação no ambiente e que o ar

esteja constantemente sendo renovado. Portanto não utilizar este produto em ambientes fechados sob risco de queima de oxigênio e possibilidade de morte por asfixia.

- O aquecedor não deve ser posicionado imediatamente abaixo de uma tomada.

- Quando o Aquecedor estiver ligado ou quente, sempre manter-lo afastado no mínimo 1m de qualquer móvel, parede, cortina ou objetos

- Nunca puxe o aquecedor pelo cabo de alimentação.

- Nunca desligue o aparelho puxando diretamente o plugue da tomada, primeiro desligue-o na chave seletora.

- Por segurança, mantenha as crianças afastadas do produto. Nunca deixe o produto perto de crianças sem supervisão.

- Este aparelho não deve ser usado por pessoas (inclusive crianças) com capacidades físicas, mentais ou sensoriais reduzidas ou pouca experiência e conhecimento, a menos que sejam supervisionadas ou instruídas sobre o uso do aparelho por uma pessoa responsável por sua segurança.

- Recomenda-se que as crianças sejam

vigiadas para assegurar que elas não estejam brincando com o aparelho.

- Não colocar o aquecedor sobre tapetes ou carpetes muito espessos.
- Para não perder a garantia e evitar problemas técnicos, não tentar consertar o aparelho em casa. Quando precisar, levá-lo à Assistência Técnica Autorizada.
- A nota fiscal e o certificado de garantia são documentos importantes e devem ser mantidos para efeito de garantia.
- Este aquecedor não está equipado com um dispositivo para controlar a temperatura ambiente. Não use este aquecedor em salas pequenas, quando são ocupados por pessoas que não sejam capazes de sair da sala por conta própria, a menos que seja fornecida supervisão constante.

• O aparelho deve ser conectado a uma tomada com um contato de aterramento.

- Não utilizar adaptadores ou benjamins. Sempre ligar o produto direto à uma tomada com o padrão NBR5410 que esteja dimensionada para o produto em questão (circuito elétrico), instalada por um electricista habilitado.
- Não use o aquecedor com um programador, um temporizador ou qualquer outro dispositivo que desligue o aquecedor automaticamente.
- Antes de usar o aparelho, certificar-se de que a tensão da sua tomada elétrica corresponde à indicada na etiqueta do aparelho. Sempre utilizar uma tomada elétrica com a mesma tensão.

### ⚠️ ADVERTÊNCIA



- Retirar o plugue da tomada elétrica antes de efetuar qualquer manutenção no aparelho.
- Recolocar todos os componentes antes de ligar o produto.
- Ligar o plugue em uma tomada com aterramento efetivo, conforme norma NBR5410.
- Não usar adaptadores, benjamins ou T's.


**• Não seguir estas instruções pode trazer risco de morte, incêndio ou choque elétrico.**

### ⚠️ AVISO

Qualquer serviço de manutenção ou de reparos só deverá ser efetuado por um técnico credenciado. Não tentar consertar o produto por conta própria.

## COMPONENTES

- 01. Botão Liga / Desliga / 400W
- 02. Botão 400W (resistência superior)
- 03. Botão 400W (resistência inferior)
- 04. Botão Oscilação
- 05. Dissipador de calor
- 06. Grade
- 07. Base



## MONTAGEM

- 1- Retirar o produto da embalagem.
- 2- Passar o cabo de energia através da base do aparelho.
- 3- Encaixar a base no encaixe do aquecedor.
- 4- Após encaixar, colocar os dois parafusos nos buracos localizados na base do aparelho e apertá-los firmemente.



### AVISO

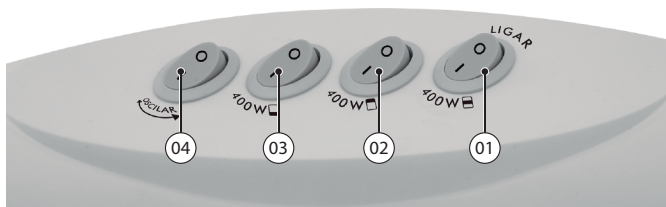
A base se encaixa somente em uma direção.

## ANTES DE LIGAR

Antes de ligar o aparelho na tomada elétrica, certifique-se de que:

- A tensão do produto (127V ou 220V) é a mesma da rede elétrica.
- Nunca ligar o aparelho se o cabo de energia ou o plugue estiverem danificados.
- A instalação elétrica suporta a potência de 1200W.

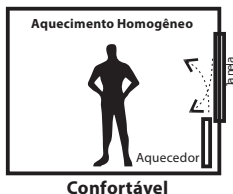
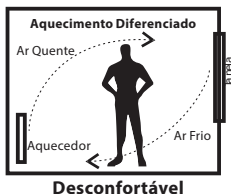
## UTILIZAÇÃO E FUNCIONAMENTO



- 1- Colocar o aparelho sobre uma superfície plana e segura.
- 2- Certificar-se de que o botão "Liga/Desl." (botão 01) está desligado, então conectar o plugue na tomada.
- 3- Pressionar o botão "Liga/Desl." (botão 01). Esta ação acionará o aparelho a uma potência de "400W" conforme indicado.
- 4- Para aumentar a potência, pressionar o botão "400 W"(botão 02) para aumentar a potência do aparelho para "800W". A resistência superior também será ativada.
- 5- Para ativar a potência máxima, pressione o botão "400 W" (botão 03) para aumentar a potência do aparelho para "1200W". A resistência inferior também será ativada.
- 6- Para acionar o sistema de oscilação pressionar o botão "OSCILAR"( botão 04) .

## RECOMENDAÇÃO

Sempre que possível, utilize o seu aparelho abaixo das janelas, por serem estas as principais responsáveis por perdas de calor do ambiente.



### AVISO

Utilizar o aparelho numa área inferior a 10m<sup>2</sup>.

## LIMPEZA

- 1- Desligar o aparelho e retirar o plugue da tomada. Aguardar até que o aparelho esfrie.
- 2- Para limpar, utilizar apenas um pano limpo e seco ou levemente umedecido com água. Não utilizar solventes ou qualquer outra substância química.
- 3- Permitir que o aparelho esfrie antes de guardá-lo. Utilizar a caixa de papelão original e armazenar em local seco.

## DICAS DE SOLUÇÕES DE PROBLEMAS

PROBLEMA	CAUSAS	PROCEDIMENTO
Não Aquece.	Produto não está ligado na tomada elétrica.	Inserir o plugue na tomada elétrica.
	A tomada está sem energia.	Verificar se há energia, testando outro produto.
	A aparelho está desligado.	Ligar o produto e girar o seletor temperatura no sentido horário.
Aparelho não esquenta.	A temperatura ambiente está maior que a temperatura programada no aquecedor.	Escolher a temperatura mais alta do aquecedor.
	A área utilizada é maior que a área de cobertura do aparelho.	Utilizar o aparelho numa área inferior a 10m <sup>2</sup> .
	A temperatura está mal regulada.	Escolher uma temperatura superior.

# CERTIFICADO DE GARANTIA ELETROPORTÁTEIS BRITÂNIA

A Fabricante solicita ao consumidor a leitura prévia do Manual de Instruções para a melhor utilização do produto. A Fabricante garante seus produtos contra defeitos de fabricação durante o período estabelecido, contados a partir da data de entrega do produto expresso na nota fiscal de compra. Conforme modelo a seguir:

ELETROPORTÁTEIS	
<b>Garantia legal*</b>	3 Meses
<b>Garantia adicional</b>	9 Meses
<b>Garantia total**</b>	12 Meses

\*A garantia legal é de 3 meses e tem seu início na data de aquisição do produto.  
\*\*A garantia total é a soma da garantia legal mais a garantia adicional.

- Os controles remotos terão garantia legal de 3 meses, mais 3 meses de garantia adicional, totalizando 6 meses.
- Os acessórios terão somente garantia legal de 3 meses.
- A Fabricante prestará serviços de Assistência Técnica, tantos os gratuitos quanto os remunerados, somente nas localidades onde mantiver Postos Autorizados.

Para que você exerça a garantia constante neste certificado, será necessário informar alguns de seus dados pessoais, como por exemplo: nome, CPF, endereço e telefone às nossas Assistências Técnicas, a fim de que seja aberta ordem de serviço. Em cumprimento à Lei Geral de Proteção de Dados, a Britânia informa que estes dados poderão ser compartilhados com nossos prestadores de serviço, somente quando necessário para a conclusão do atendimento em garantia.

- Em locais onde não haja Postos Autorizados, o produto deverá ser transportado, por conta e risco do consumidor. A relação de Postos Autorizados está disponível através do site **www.britania.com.br** ou através do SAC **(47) 3431-0300**. Se o consumidor vier a transferir a propriedade deste produto, a garantia ficará automaticamente transferida, respeitando o prazo de validade, contado a partir da primeira aquisição. Produtos que necessitam de serviço de instalação terão despesas e responsabilidades por conta do consumidor. O compromisso de garantia cessará caso:

- O produto seja examinado, adulterado ou consertado fora de Assistência Técnica Autorizada.
- Ocorra a utilização de peça ou componente não original.
- O produto seja ligado em tensão diferente daquela para qual foi projetado.
- O defeito seja decorrente de uso inadequado ou negligência do consumidor em relação às instruções do manual.
- Danos sejam causados por ação de agentes da natureza (enchentes, maresia, raios, etc.).
- O produto seja utilizado para fins não domésticos.
- Não sejam seguidas as recomendações de conservação, conforme manual.
- Ausência ou adulteração do número de série.

## BRITÂNIA ELETRODOMÉSTICOS S.A.

Rua Hans Dieter Schmidt, 3303 Bloco 3 - Zona Industrial Norte - Joinville/SC - CEP 89219-504

Insc. Est. 24.784.565-8 - CNPJ 76.492.701/0014-71

FABRICADO NA CHINA







(47) 3431-0300  
[www.britania.com.br](http://www.britania.com.br)

ATENDIMENTO AO CONSUMIDOR

**BRITANIA**

10/25 1356-09-05 064701019 787820 Rev.4