



Nº	MODIFICAÇÃO	POR	SOLICITANTE	DATA
0	Liberação de Arquivo	Ari Jr.	-	29-05-2015
1	Mudança de padrão	Grasi	-	03-04-2019
2	Add do seletor de velocidade	Grasi	-	03-04-2019

This page should not be printed.

This document is property of Britannia
AND CAN NOT BE USED BY A THIRD PARTY

DES.	Grasi	PRODUTO	COD. COMERCIAL	ESTRUTURA	TAMANHO
VERIF.	Andre	CIRCULADOR DE AR C60 TURBO	066121019	753778	115*150mm
APROV.	Luis				COR IMPRESSÃO
MARCA		TITULO	CÓD. DESENHO		REV.
		Manual de Instruções / User Manual	1724-009-05		2

BRITANIA



MANUAL DE INSTRUÇÕES
CIRCULADOR DE AR C60 TURBO

INTRODUÇÃO

Parabéns pela escolha de mais um produto de nossa linha.

Para garantir o melhor desempenho de seu produto, **o usuário deve ler atentamente as instruções a seguir**. Recomenda-se não jogar fora este Manual de Instruções. Ele deve ser guardado para eventuais consultas.

NOTA: É comum que aparelhos elétricos novos liberem uma leve fumaça ou gases durante as primeiras vezes em que eles forem utilizados. Isso acontece em virtude do aquecimento dos materiais e dos componentes usados na manufatura do aparelho. É normal e não indica a existência de defeitos no aparelho.

O APARELHO DESTINA-SE SOMENTE PARA USO DOMÉSTICO

CUIDADOS

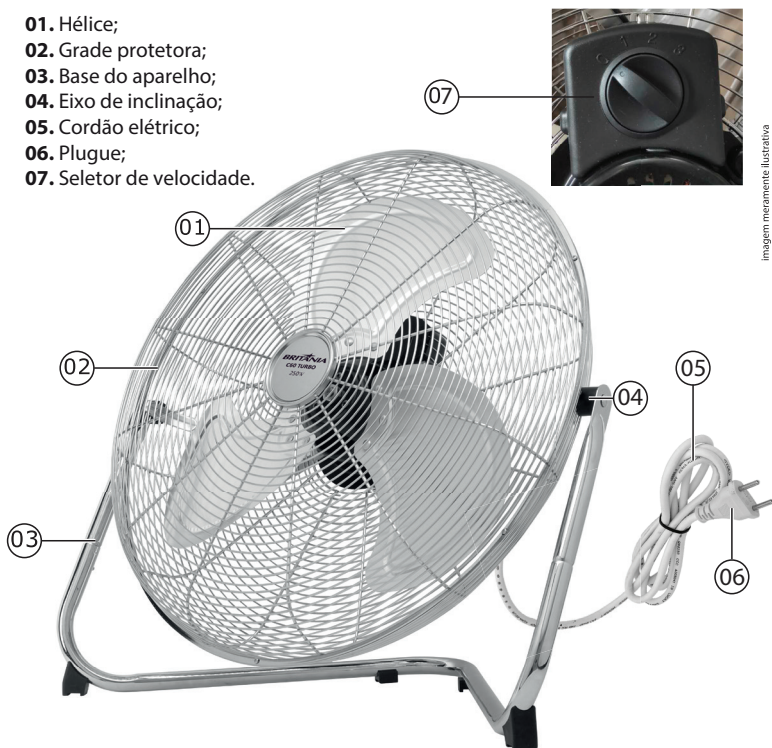
- Não utilizar aparelhos que apresentem algum tipo de dano no cordão elétrico, no plugue nem em outros componentes. Para substituir qualquer peça danificada, o usuário deverá procurar a Assistência Técnica Autorizada, a fim de evitar riscos.
- Para se proteger contra o choque elétrico, o usuário não poderá mergulhar o cordão elétrico no plugue em água ou em outro líquido.
- Não ligar o aparelho sobre superfícies molhadas nem ligá-lo com as mãos úmidas.
- Este aparelho não foi projetado para ser utilizada por pessoas (incluindo crianças) com capacidades físicas, sensoriais ou mentais reduzidas, ou falta de experiência e conhecimentos, exceto se forem supervisionadas ou instruídas por uma pessoa responsável pela sua segurança.
- As crianças deverão ser supervisionadas, para assegurar de que não brinquem com o aparelho.
- Evitar o contato e manter os cabelos, as roupas e outros utensílios longe das partes móveis do aparelho.
- Não pôr o dedo nem qualquer objeto dentro das grades, mesmo que o aparelho esteja desligado.
- Desligar e retirar o plugue da tomada elétrica quando não estiver usando o aparelho.
- Para desligar, pressionar o botão referente a posição 0 (desligado) existente no controle de velocidades e retirar o plugue da tomada elétrica. Sempre desconectar segurando pelo plugue, nunca puxar pelo cordão elétrico.
- Quando for limpar o aparelho retirar o plugue da tomada elétrica.
- Não utilizar o produto sem a grade frontal.
- O uso de peças que não sejam originais do aparelho pode prejudicar o funcionamento dele e causar danos ao usuário e a ao produto, além de causar perda da garantia normal de fábrica.
- Para não perder a garantia e para evitar problemas técnicos, jamais tentar consertar o produto em casa. Caso necessário, o usuário deverá levá-lo à Assistência Técnica Autorizada.
- A nota fiscal e o certificado de garantia são documentos importantes e devem ser guardados para efeito de garantia.
- O aparelho deve ser conectado a uma tomada com um contato de aterramento.

CUIDADOS

- O aparelho não deve ser operado por meio de um temporizador externo ou sistema de controle remoto separado.
- Antes de usar o aparelho, certificar-se de que a tensão da sua tomada elétrica corresponde à indicada na etiqueta do aparelho. Sempre utilizar uma tomada elétrica com a mesma tensão.
- Não utilizar adaptadores e benjamins, sempre ligar o produto direto a uma tomada com o padrão NBR5410 que esteja dimensionada para o produto em questão (circuito elétrico), instalada por um electricista habilitado.

COMPONENTES

01. Hélice;
02. Grade protetora;
03. Base do aparelho;
04. Eixo de inclinação;
05. Cordão elétrico;
06. Plugue;
07. Seletor de velocidade.



UTILIZAÇÃO

- Antes de ligar o aparelho, certifique-se que a tensão da tomada elétrica é a mesma descrita na etiqueta de tensão do produto.
- Certifique-se que o controle de velocidades esteja na posição "0" (desligado).
- Insira o plugue na tomada elétrica.
- Gire o seletor de velocidades para a posição desejada.
- Após a utilização do aparelho, gire o seletor de velocidades para a posição "0" (desligado) e retire o plugue da tomada elétrica.

INCLINAÇÃO

O aparelho possui inclinação vertical regulável, permitindo direcionar o fluxo de ar.

Com o aparelho desligado, posicione o circulador na posição desejada.



LIMPEZA E MANUTENÇÃO

- Desligue o aparelho e desconecte o plugue da tomada elétrica.
- Use somente um pano levemente umedecido para limpar a parte externa do aparelho.
- Não utilize produtos abrasivos, polidores, álcool, solventes nem outro tipo de substância química.
- Não mergulhe o aparelho em água ou qualquer outro líquido.
- Periodicamente é importante retirar a grade frontal do aparelho para efetuar a remoção de sujeira da hélice, motor e grades.

SOLUÇÃO DE PROBLEMAS

PROBLEMA	CAUSAS	PROCEDIMENTO
Não liga	O aparelho está ligado na tensão incorreta (aparelho 220V ligado em 127V).	Verifique se a tensão na etiqueta do produto e a mesma tensão da tomada elétrica.
	Produto não está ligado na tomada elétrica.	Insira o plugue na tomada elétrica.
	Produto desligado.	Ligue o aparelho, pressionando um botão de velocidade.
	A tomada está sem energia.	Verifique se há energia testando a tomada com outros eletrodomésticos.
Aparelho não ventila.	Motor travado.	Encaminhe a Assistência técnica.
	Objeto obstruindo a parte traseira do ventilador.	Deixe o aparelho longe de cortinas também evite encostar na parede.
Aparelho com superaquecimento.	Excesso de sujeira.	Proceder a Limpeza do motor, grades e hélice. Verificar item Limpeza e Manutenção.

CERTIFICADO DE GARANTIA ELETROPORTÁTEIS

A Fabricante solicita ao consumidor a leitura prévia do Manual de Instruções para a melhor utilização do produto. A Fabricante garante seus produtos contra defeitos de fabricação durante o período estabelecido, contados a partir da data de entrega do produto expresso na nota fiscal de compra. Conforme modelo a seguir:

ELETROPORTÁTEIS	
GARANTIA LEGAL*	90 Dias
GARANTIA ADICIONAL	270 Dias
GARANTIA TOTAL**	360 Dias

*A GARANTIA LEGAL É DE 90 DIAS E TEM SEU INÍCIO NA DATA DE AQUISIÇÃO DO PRODUTO.

**A GARANTIA TOTAL É A SOMA DA GARANTIA LEGAL MAIS A GARANTIA ADICIONAL.

- Os controles remotos terão garantia legal de 90 dias, mais 90 dias de garantia adicional, totalizando 180 dias.
- Os acessórios terão somente garantia legal de 90 dias.

A Fabricante prestará serviços de Assistência Técnica, tanto os gratuitos quanto os remunerados, somente nas localidades onde mantiver Postos Autorizados.

Em locais onde não haja Postos Autorizados, o produto deverá ser transportado, por conta e risco do

consumidor. A relação de Postos Autorizados está disponível através do site ***www.britania.com.br*** ou através do ***SAC (47) 3431-0300***. Se o consumidor vier a transferir a propriedade deste produto, a garantia ficará automaticamente transferida, respeitando o prazo de validade, contado a partir da primeira aquisição. Produtos que necessitam de serviço de instalação terão despesas e responsabilidades por conta do consumidor. O compromisso de garantia cessará caso:

- O produto seja examinado, adulterado ou consertado fora de Assistência Técnica Autorizada.
- Ocorra a utilização de peça ou componente não original.
- O produto seja ligado em tensão diferente daquela para qual foi projetado.
- O defeito seja decorrente de uso inadequado ou negligência do consumidor em relação às instruções do manual.
- Danos sejam causados por ação de agentes da natureza (enchentes, maresia, raios, etc.).
- O produto seja utilizado para fins não domésticos.
- Não sejam seguidas as recomendações de conservação, conforme manual.
- Ausência ou adulteração do número de série.

BRITÂNIA ELETRÔNICOS S.A
Rua Dona Francisca, 12.340
Bairro Pirabeiraba - Joinville - SC
CEP 89.239-270
Insc. Est. 254.861.660
CNPJ 07.019.308/0001-28
FABRICADO NA CHINA



BRITANIA

(47) 3431-0300

www.britania.com.br

**ATENDIMENTO
AO CONSUMIDOR**



05/19 1724-09-05 753778 REV 2