

MANUAL DE INSTRUÇÕES



BRITANIA
Para Britanar sua vida

MULTIFATIADOR

BRITÂNIA

Para Britaniar sua vida

PARABÉNS PELA ESCOLHA DE MAIS UM PRODUTO DE NOSSA LINHA!

Para garantir o melhor desempenho de seu produto, **o usuário deve ler atentamente as instruções a seguir.** Recomenda-se não jogar fora este Manual de Instruções. Ele deve ser guardado para eventuais consultas.

O APARELHO DESTINA-SE SOMENTE PARA USO DOMÉSTICO



LEIA O MANUAL

⚠️ ATENÇÃO

É comum que aparelhos elétricos novos liberem uma leve fumaça ou gases durante as primeiras vezes em que eles forem utilizados. Isso acontece em virtude do aquecimento dos materiais e dos componentes usados na manufatura do aparelho. É normal e não indica a existência de defeitos no aparelho.



Para ter acesso ao manual digital (em PDF) acesse o QR Code ou entre em contato com o SAC em horário comercial
SAC BRITÂNIA: (47) 3431-0300



RECOMENDAÇÕES

Os símbolos no Manual de Instruções, estão interpretados como descritos à seguir:



Nota: Recomendações sobre o funcionamento, para melhor utilização.



Importante / Aviso: Recomendações que garantem a segurança do usuário



Dica: Conselhos para utilização e melhor funcionamento.



Atenção / Cuidado : Práticas que podem resultar em acidentes ou riscos.

CUIDADOS COM O PRODUTO DIARIAMENTE

- Não utilizar aparelhos que apresentem algum tipo de dano no cordão elétrico, no plugue ou em outros componentes. Para substituir qualquer peça danificada, o usuário deverá procurar a Assistência Técnica Autorizada a fim de evitar riscos.
- Verificar se a tensão da rede elétrica no local de instalação é a mesma indicada na etiqueta localizada no aparelho.
- Para evitar acidentes, manter o material da embalagem fora do alcance de crianças, após desembalar o aparelho.
- Manter o aparelho longe do alcance de crianças.
- Para se proteger contra o choque elétrico, o usuário não poderá mergulhar o cordão elétrico nem o plugue em água ou em outro líquido.
- Para desligar, retirar o plugue da tomada elétrica. Sempre desconectar segurando pelo plugue, nunca puxar pelo cordão elétrico.
- Utilizar uma tomada elétrica exclusiva. Não utilizar adaptadores tipo "T" ou temporizadores.
- O uso de acessórios não recomendados para uso com este aparelho poderá causar acidentes.
- Não deixar o cordão elétrico ficar pendurado na beirada de mesas, balcões ou outras superfícies e nem tocar em superfícies quentes.
- Não utilizar o aparelho para fins diferentes dos previstos neste manual de instruções.
- Nunca transporte o produto pelo cordão elétrico.
- Retirar o plugue da tomada elétrica antes de limpar o aparelho.
- Este aparelho não foi projetado para ser utilizado por pessoas (incluindo crianças) com capacidades físicas, sensoriais ou mentais reduzidas, ou falta de experiência e conhecimentos, exceto se forem supervisionadas ou instruídas por uma pessoa responsável pela sua segurança.
- As crianças deverão ser supervisionadas, para assegurar de que não brinquem com o aparelho.
- O aparelho não deve ser deixado sozinho enquanto estiver conectado à tomada elétrica.
- Não utilizar este aparelho ao ar livre.
- Antes de usar pela primeira vez o aparelho, efetuar a limpeza do aparelho (ver

item limpeza e armazenamento).

- Se o uso de uma extensão elétrica for necessária, deve-se garantir que a especificação do fio da extensão seja igual ou superior ao cordão elétrico original do aparelho, para evitar superaquecimento e acidentes.

- Deve-se tomar cuidado para que ninguém tropece no cordão elétrico.

- Este produto contém uma lâmina que deve ser manuseada com extremo cuidado por ser um produto altamente cortante.

- O produto contém dispositivos de utilização que foram projetados para operar o produto com toda a segurança possível. Se operado adequadamente o produto é seguro. Porém, o fabricante não se responsabiliza por danos causados pela incorreta ou inadequada utilização e operação do mesmo.

- Recomenda-se também o extremo cuidado ao remover e recolocar a lâmina cortante no aparelho.

- Não utilize o produto com roupas com mangas soltas.

- Para não perder a garantia e para evitar problemas técnicos, jamais tentar consertar o produto em casa. Caso necessário, o usuário deverá levá-lo à Assistência Técnica Autorizada.

- Durante a utilização do aparelho, nunca

utilize as mãos para pressionar o alimento a ser cortado. Utilize apenas o pressionador de alimentos para pressionar o alimento a ser fatiado.

- Tenha extremo cuidado com a lâmina quando a mesma estiver girando durante o funcionamento do fatiador.

- A nota fiscal e o certificado de garantia são documentos importantes e devem ser guardados para efeito de garantia.

- Não utilize acessórios que não sejam originais do aparelho. O uso de acessórios que não sejam originais pode prejudicar o funcionamento, causar danos ao usuário e ao produto.

- O aparelho não deve ser utilizado se tiver caído, se há sinais visíveis de danos ou se está vazando.

- Armazene o produto em um local longe do alcance de crianças.

- Nunca fatiar carnes que contenham osso e/ou que estejam quentes.

- Não utilize o produto por períodos superiores a 1min consecutivo.

- O aparelho não deve ser operado por meio de um temporizador externo ou sistema de controle remoto separado.

- Este aparelho deve ser usado com a mesa deslizante e o suporte dessa peça em posição, a menos que isso não seja possível devido ao tamanho ou forma do alimento.

ADVERTÊNCIA



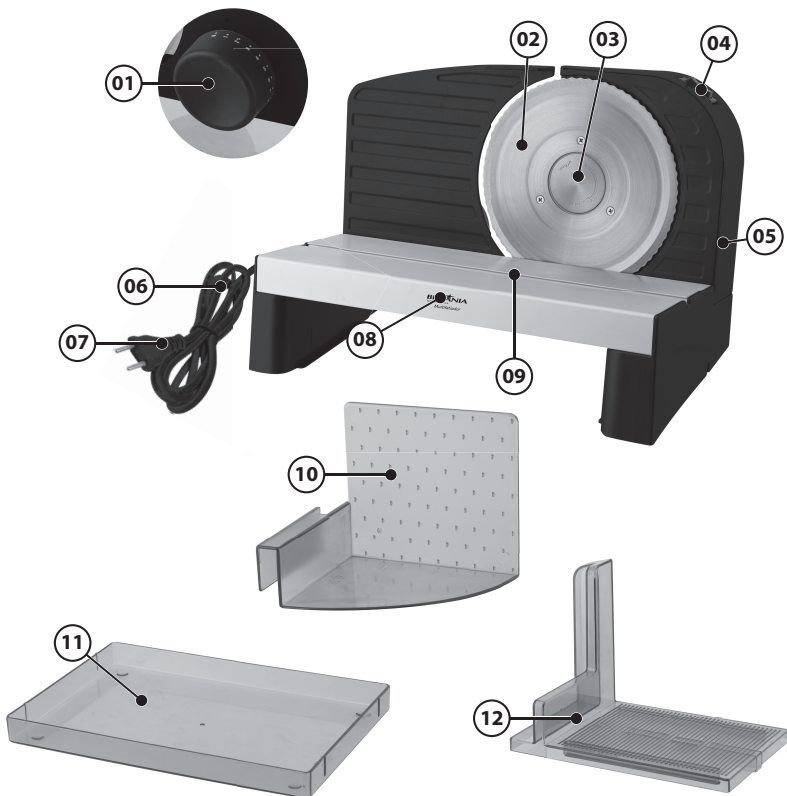
- Retirar o plugue da tomada elétrica antes de efetuar qualquer manutenção no aparelho.
- Recolocar todos os componentes antes de ligar o produto.
- Ligar o plugue em uma tomada com aterramento efetivo, conforme norma NBR5410.
- Não usar adaptadores, benjamins ou T's.

•Não seguir estas instruções pode trazer risco de morte, incêndio ou choque elétrico.

COMPONENTES

01. Botão de ajuste de espessura
02. Lâmina
03. Parafuso de fixação da lâmina
04. Botão liga
05. Corpo do aparelho
06. Cordão elétrico

07. Plugue
08. Plataforma
09. Guia da bandeja
10. Pressionador de alimento
11. Coletor de fatias
12. Bandeja



MONTANDO O APARELHO

O aparelho precisa ser montado antes do uso. É importante ter lido o manual inteiro e se familiarizar com o produto.

Montagem


- Posicione o aparelho sobre uma superfície plana e firme. As ventosas devem fixar o aparelho no local onde o produto está apoiado.
- Posicione a bandeja coletora de fatias atrás do aparelho.



- Encaixe a bandeja de alimento na plataforma e pressione-a. Note que existe guias na bandeja que devem estar devidamente encaixados em seu guia. Um clique deverá ser ouvido.
- Deslize a bandeja de alimento sobre a plataforma, para verificar se o encaixe está correto.




- Posicione a bandeja de alimento totalmente a esquerda da plataforma e introduza o pressionador encaixando o acessório pela parte superior.



UTILIZANDO O PRODUTO

• Com o plugue desconectado da tomada elétrica, utilize o botão de ajuste para selecionar a espessura desejada.

Gire o botão no sentido anti-horário para fatias mais grossa (até 20mm) e gire-o no sentido horário para obter fatias mais finas.




• Puxe a bandeja do alimento para a parte da esquerda da plataforma.

• Coloque o alimento a ser fatiado na plataforma, junto a bandeja do alimento.

• Pressione o alimento utilizando o pressionador de alimento.

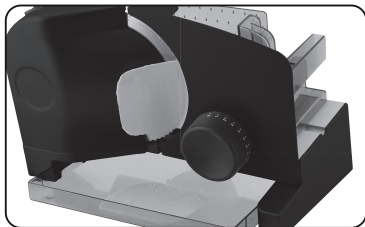
• Posicione o coletor de fatias logo abaixo da saída da lâmina.

• Conectar o plugue a uma tomada elétrica e então pressionar e manter pressionado o botão Liga, a lâmina de corte deverá começar a girar.



• Para fatiar o alimento, basta deslizar a bandeja de alimento, empurrando ao mesmo tempo o pressionador contra a parte principal, onde se encontra a lâmina de corte.

• Faça movimentos contínuos de vai e vem, deslizando firmemente a bandeja de alimento na plataforma. O alimento fatiado irá sair na parte traseira do aparelho e deverá cair sobre o coletor de fatias.



⚠ ATENÇÃO

Nunca utilizar o aparelho pressionando os alimentos diretamente com as mãos. Sempre utilizar o pressionador de alimento.

Após o uso, retirar o plugue da tomada elétrica.


LIMPEZA E ARMAZENAMENTO

Após a utilização do produto e antes de efetuar a limpeza, assegure-se de que o aparelho esteja desligado e o plugue desconectado da tomada elétrica.


O aparelho deve ser limpo após cada utilização.

Desmontando o aparelho

- Desencaixe a bandeja do alimento e o pressionador.
- Ajuste a espessura de corte para 20mm.
- Solte o parafuso existente no centro da lâmina de corte pressionando e girando-o no sentido horário.



- Segure a lâmina de corte e desencaixe-a do aparelho. Deve-se ter extremo cuidado para não se cortar ou provocar acidentes.



Limpeza

- Para limpar o corpo do aparelho, passe um pano limpo, umedecido em água morna e detergente neutro em todas partes.
- A bandeja de alimentos, o pressionador, a lâmina de corte e a bandeja coletora de fatias podem ser lavados em máquina de lava louças.
- Não utilize palha de aço ou qualquer produto abrasivo para limpar o aparelho ou seus acessórios.

RECEITA

Lombo Suíno

Ingredientes:

1kg de lombo suíno;

1 dente de alho;

1/2 limão;

1 tomate cortado em cubinhos

1 pimenta doce cortada em tirinhas

1/2 cebola cortada em rodela

farinha de trigo para empanar

1 colher de óleo

Pimenta do reino a gosto;

Sal a gosto;

Modo de preparo:

Resfrie o lombo suíno (de tamanho aproximado de 11x11x9cm), corte em bifes

no Multifatiador Britânia, o tempo médio de utilização deverá ser de 1 minuto. Tempere os bifes com o alho, sal, pimenta do reino e o limão. Deixe marinar por aproximadamente 2 horas.

Em uma frigideira antiaderente es quente o óleo. Passe os bifes na farinha e leve para fritar (com pouco óleo) um a um, procedendo como se estivesse grelhando.

Reserve

Na mesma frigideira coloque a cebola e mexa, junte a pimenta doce e por fim os tomates para dar uma leve refogada, mexendo bem para soltar a crosta que formou ao fritar os bifes e dar sabor ao refogado.

CERTIFICADO DE GARANTIA ELETROPORTÁTEIS BRITÂNIA

A Fabricante solicita ao consumidor a leitura prévia do Manual de Instruções para a melhor utilização do produto. A Fabricante garante seus produtos contra defeitos de fabricação durante o período estabelecido, contados a partir da data de entrega do produto expresso na nota fiscal de compra. Conforme modelo a seguir:

ELETROPORTÁTEIS	
Garantia legal*	3 Meses
Garantia adicional	9 Meses
Garantia total**	12 Meses

*A garantia legal é de 3 meses e tem seu início na data de aquisição do produto.
**A garantia total é a soma da garantia legal mais a garantia adicional.

- Os controles remotos terão garantia legal de 3 meses, mais 3 meses de garantia adicional, totalizando 6 meses.

- Os acessórios terão somente garantia legal de 3 meses.

- A Fabricante prestará serviços de Assistência Técnica, tantos os gratuitos quanto os remunerados, somente nas localidades onde mantiver Postos Autorizados.

Para que você exerça a garantia constante neste certificado, será necessário informar alguns de seus dados pessoais, como por exemplo: nome, CPF, endereço e telefone às nossas Assistências Técnicas, a fim de que seja aberta ordem de serviço. Em cumprimento à Lei Geral de Proteção de Dados, a Britânia informa que estes dados poderão ser compartilhados com nossos prestadores de serviço, somente quando necessário para a conclusão do atendimento em garantia.

- Em locais onde não haja Postos Autorizados, o produto deverá ser transportado, por conta e risco do consumidor. A relação de Postos Autorizados está disponível através do site **www.britania.com.br** ou através do SAC **(47) 3431-0300**. Se o consumidor vier a transferir a propriedade deste produto, a garantia ficará automaticamente transferida, respeitando o prazo de validade, contado a partir da primeira aquisição. Produtos que necessitam de serviço de instalação terão despesas e responsabilidades por conta do consumidor. O compromisso de garantia cessará caso:

- O produto seja examinado, adulterado ou consertado fora de Assistência Técnica Autorizada.
- Ocorra a utilização de peça ou componente não original.
- O produto seja ligado em tensão diferente daquela para qual foi projetado.
- O defeito seja decorrente de uso inadequado ou negligência do consumidor em relação às instruções do manual.
- Danos sejam causados por ação de agentes da natureza (enchentes, maresia, raios, etc.).
- O produto seja utilizado para fins não domésticos.
- Não sejam seguidas as recomendações de conservação, conforme manual.
- Ausência ou adulteração do número de série.

BRITÂNIA ELETRODOMÉSTICOS S.A.

Rua Hans Dieter Schmidt, 3303 Bloco 3 - Zona Industrial Norte - Joinville/SC - CEP 89219-504

Insc. Est. 24.784.565-8 - CNPJ 76.492.701/0014-71

FABRICADO NA CHINA



(47) 3431-0300
www.britania.com.br

ATENDIMENTO AO CONSUMIDOR

BRITANIA

10/25 2110-00-05 067401000 758259 Rev.4