

Philco

MANUAL DE INSTRUÇÕES
Aparador de Pelos PAP02 BIV



INTRODUÇÃO

Parabéns pela escolha de mais um produto de nossa linha.

Para garantir o melhor desempenho de seu produto e não invalidar a garantia, o usuário deve ler atentamente as instruções a seguir. Recomenda-se não jogar fora este Manual de Instruções. Ele deve ser guardado para eventuais consultas.

Devido aos avanços tecnológicos e ao sistema de produção por lotes, poderão existir pequenas divergências entre o aparelho e alguma ilustração ou descrição de funcionamento de algum recurso deste Manual. Tal fato, porém, não prejudica o entendimento por parte do usuário.

CUIDADOS

A Fabricante garante o bom funcionamento deste aparelho. Porém, é necessário que sua utilização seja adequada para que o usuário desfrute do máximo que o aparelho pode proporcionar sem prejudicar a saúde do usuário. Os cuidados descritos a seguir e devem ser obedecidos.

INSTRUÇÕES AO USUÁRIO

Muitos dos “problemas” que acometem os produtos eletrônicos têm como causa, não somente a desinformação em relação ao aparelho, mas uma conexão equivocada por parte do usuário. Existe uma grande probabilidade de o usuário resolver eventuais contratemplos de operação ou funcionamento insatisfatório do aparelho apenas consultando o Manual de Instruções. Antes de submeter o aparelho a um posto de Assistência Técnica Autorizada, o usuário deve ler atentamente o Manual de Instrução.



O sinal em forma de raio é destinado a alertar o usuário para a presença de tensões perigosas no interior do aparelho. Tocar componentes internos poderá resultar em choque elétrico.



O ponto de exclamação é destinado a alertar o usuário para a existência de instruções importantes de uso. Para reduzir o risco de choque elétrico ou incêndio, não abrir o aparelho.



Aviso: situações que podem prejudicar você ou terceiros.



Atenção: situações que podem danificar seu aparelho ou outro equipamento.



Nota: notas, dicas de uso ou informações adicionais.



Dica: Conselhos para utilização e melhor funcionamento.



Não utilize o aparelho perto de banheiras, chuveiros, bacias e outros recipientes contendo água ou outros líquidos.

O APARELHO DESTINA-SE AO USO DOMÉSTICO

PRECAUÇÕES QUANTO À SEGURANÇA

- Não utilizar o produto quando ele apresentar algum dano no adaptador ou em outros componentes. Para substituir qualquer peça danificada, procure a Assistência Técnica Autorizada, a fim de evitar riscos.
- Usar o aparelho exclusivamente para os fins descritos neste manual.
- Só usar o aparelho com o adaptador fornecido com o aparelho. Caso haja dúvidas quanto ao adaptador entrar em contato com a Assistência Técnica Autorizada.
- Não enrolar o cordão elétrico do adaptador em torno do corpo do aparelho.
- Sempre retirar o adaptador da tomada elétrica quando o aparelho não estiver sendo usado.
- Este aparelho não foi projetado para ser utilizado por pessoas (incluindo crianças) com capacidades físicas, sensoriais ou mentais reduzidas, ou falta de experiência e conhecimentos, exceto se forem supervisionadas ou instruídas por uma pessoa responsável pela sua segurança.
- As crianças deverão ser supervisionadas, para assegurar de que não brinquem com o aparelho.

- Para se evitar o risco de incêndios, queimaduras ou choque nunca deixar o aparelho sem os devidos cuidados se estiver ligado à tomada.
- Nunca usar o produto na banheira nem debaixo do chuveiro.
- Não usar o aparelho se o usuário tiver varizes, manchas ou se a pele estiver irritada. Consultar o médico antes de usar o aparelho nesses casos.
- O uso do aparelho poderá causar vermelhidão ou irritação na pele. Esta é uma reação normal que desaparecerá com o tempo. Se esses sinais persistirem por mais de 3 dias, o usuário deverá consultar um dermatologista.
- Não mergulhar o aparelho em água.
- Não guardar o aparelho perto de fontes de calor ou em ambientes sujeitos à umidade ou expostos à luz direta do sol.
- Para não perder a garantia e para evitar problemas técnicos, não consertar o aparelho em casa. Quando precisar, o usuário deverá levá-lo à Assistência Técnica Autorizada.
- A nota fiscal e o certificado de garantia são documentos importantes e devem ser mantidos para efeito de garantia.
- Este aparelho contém baterias que só podem ser substituídas por pessoas qualificadas.

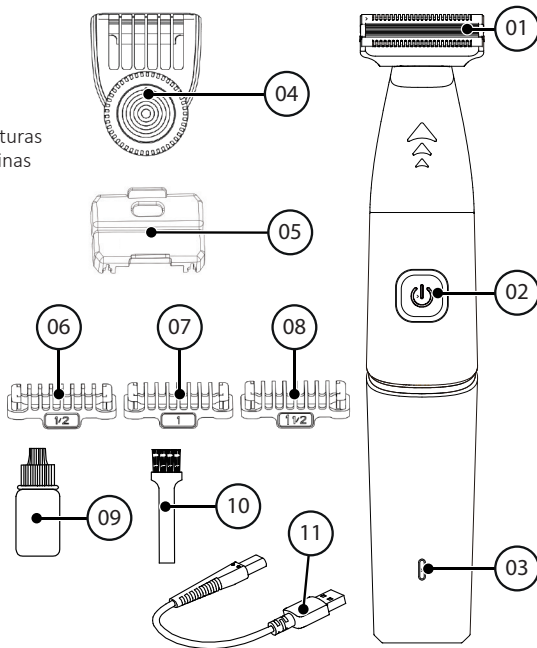


Qualquer serviço de manutenção ou de reparos só deverá ser efetuado por um técnico credenciado. Não tentar consertar o produto por conta própria.

- Este aparelho contém baterias não removíveis.
- Mantenha o produto seco.

COMPONENTES

01. Lâminas aparadoras
02. Botão Liga/Desliga
03. Luz indicadora
04. Pente ajustável de 10 alturas
05. Capa protetora das lâminas
06. Pente de 1/2
07. Pente de 1
08. Pente de 1 1/2
09. Óleo lubrificante
10. Escova para limpeza
11. Cabo USB



CARREGAMENTO



Antes do primeiro uso, carregue o aparelho por 6 horas.

- Conectar o cabo de alimentação a entrada na base do aparelho. Em seguida, conectar o plugue USB a um adaptador.



Utilizar somente com uma fonte de 5V- 1A. Caso uma fonte fora do especificado seja utilizada, podem ocorrer danos ao aparelho e à bateria interna, causar sobreaquecimento e até mesmo princípio de incêndio.

LUZ INDICADORA

Vermelho: carregando

Branco + Vermelho: bateria baixa

Branco: totalmente carregada e aparelho em uso

- Após o primeiro carregamento de 6h, os demais levam aproximadamente 2 horas.

Remoção da Lâmina



Para remover a lâmina aparadora, repita o processo no sentido inverso. É possível remover apenas a lâmina para facilitar a limpeza, para isso, segure as lâminas e puxe-as para cima.



Encaixe dos Pentes de Altura

Pentes Fixos

Os pentes fixos podem ser encaixados diretamente na parte superior da lâmina de corte.

Pente de 10 Regulagens

Encaixe o pente na cabeça aparadora colocando a ponta da cabeça dentro do pente. Em seguida, empurre para baixo até ouvir um clique, indicando que o pino do pente encaixou no buraco de encaixe.



Quando a bateria descarregar completamente, conectar o aparelho a uma fonte USB de 5V e aguardar pelo menos 1 hora para poder utilizar. Não deixe o aparelho carregando por mais de 12 horas



Não utilize o aparelho enquanto estiver carregando a bateria.

MONTAGEM

Encaixe e Fixação da Lâmina Aparadora

Alinhe e una as marcações ▼ e ▲ para encaixar a lâmina aparadora ao corpo do aparelho. Gire a lâmina aparadora no sentido horário até alinhar as marcações | e ▲.

OPERAÇÃO

Cabeça aparadora

A cabeça aparadora é destinada para barba, costeletas, bigode e para o corpo, pois possui borrachas protetoras que ajudam a proteger a pele e esticar a pele para as regiões mais difíceis de aparar.



Se usar creme de barbear, sempre lavar bem o acessório toda as vezes, pois o acúmulo de resíduos pode comprometer o desempenho do acessório.

Não bater o acessório para remover os pelos após o uso, para isso lave o acessório e use a escovinha de limpeza.

Este produto possui IPX5, sendo resistente a água, portanto pode ser lavado por jatos de água de baixa pressão em qualquer ângulo.

Pente de 10 regulagens

O acessório pode ser usado para diminuir o volume da barba, você escolhe a regulagem que deseja girando o seletor sentido anti-horário.

LIMPEZA E ARMAZENAMENTO

- Com o produto devidamente desligado, desenchaxe o acessório.
- Utilizar escova para limpeza fornecida com o aparelho para efetuar a limpeza de todas as peças.
- Os aparadores, pentes e aparelho podem ser lavados em água corrente e temperatura ambiente.



Nunca submergir o corpo do aparelho e nem a base em água.

Seque bem os acessórios e as lâminas antes de guardá-los.



Nunca utilizar líquidos corrosivos ou cremes para a limpeza deste aparelho.

Instale a capa protetora das lâminas.

CERTIFICADO DE GARANTIA

A Fabricante solicita ao consumidor a leitura prévia do Manual de Instruções para a melhor utilização do produto. A Fabricante garante seus produtos contra defeitos de fabricação durante o período estabelecido, contados a partir da data de entrega do produto expresso na nota fiscal de compra. Conforme modelo a seguir:

ELETROPORTÁTEIS	
Garantia legal*	3 Meses
Garantia adicional	9 Meses
Garantia total**	12 Meses

*A garantia legal é de 3 meses e tem seu início na data de aquisição do produto.
**A garantia total é a soma da garantia legal mais a garantia adicional.

- Os controles remotos terão garantia legal de 3 meses, mais 3 meses de garantia adicional, totalizando 6 meses.
- Os acessórios terão somente garantia legal de 3 meses.
- A Fabricante prestará serviços de Assistência

Técnica, tantos os gratuitos quanto os remunerados, somente nas localidades onde mantiver Postos Autorizados.

Para que você exerça a garantia constante neste certificado, será necessário informar alguns de seus dados pessoais, como por exemplo: nome, CPF, endereço e telefone às nossas Assistências Técnicas, a fim de que seja aberta ordem de serviço. Em cumprimento à Lei Geral de Proteção de Dados, a fabricante informa que estes dados poderão ser compartilhados com nossos prestadores de serviço, somente quando necessário para a conclusão do atendimento em garantia.

- Em locais onde não haja Postos Autorizados, o produto deverá ser transportado, por conta e risco do consumidor. A relação de Postos Autorizados está disponível através do site www.philco.com.br ou através do SAC (47) 3431-0499. Se o consumidor vier a transferir a propriedade deste produto, a garantia ficará automaticamente transferida, respeitando o prazo de validade, contado a partir da primeira aquisição. Produtos que necessitam de serviço de instalação terão despesas e responsabilidades por conta do consumidor. O compromisso de garantia cessará caso:

- O produto seja examinado, adulterado ou consertado fora de Assistência Técnica Autorizada.
- Ocorra a utilização de peça ou componente não original.
- O produto seja ligado em tensão diferente daquela para qual foi projetado.
- O defeito seja decorrente de uso inadequado ou negligência do consumidor em relação às instruções do manual.
- Danos sejam causados por ação de agentes da natureza (enchentes, maresia, raios, etc.).
- O produto seja utilizado para fins não domésticos.
- Não sejam seguidas as recomendações de conservação, conforme manual.
- Ausência ou adulteração do número de série.

BRITÂNIA ELETRODOMÉSTICOS S.A.

Rua Hans Dieter Schmidt, 3303 Bloco 3
Zona Industrial Norte - Joinville/SC - CEP 89219-504
Inscr. Est. 24.784.565-8 - CNPJ 76.492.701/0014-71
FABRICADO NA CHINA

Para ter acesso ao manual digital (em PDF),
acesse o QR Code, ou entre em contato
com o nosso SAC em horário comercial.



ATENDIMENTO AO CONSUMIDOR BRITÂNIA (47) 3431-0499
www.philco.com.br

03/26 18824-00-05 052153021 726377 Rev.2