


AR CONDICIONADO PAC12FI



PRINCIPAIS CARACTERÍSTICAS COMERCIAIS

| Capacidade de 12000 BTU's | Gás de Refrigeração R32 | Serpentina em cobre |
|---|---|---------------------|
| APELO | BENEFÍCIO | |
| Capacidade de 12000 BTU's | A capacidade ideal para o seu ambiente | |
| Gás R-32 | Ecologicamente correto, maior eficiência ao resfriar o ambiente | |
| Serpentina em cobre | Maior resistência à corrosão | |
| Filtro lavável antibacteriano e anti pó | Facilita a limpeza no dia a dia | |
| Pintura anticorrosiva | Muito mais proteção contra oxidação e maresia nas partes metálicas | |
| Funções | Resfriar, ventilar, desumidificar e turbo | |
| Modos de operação | Automático, silêncio, sleep e oscilar. Todo o conforto que você merece. | |



CARACTERÍSTICAS TÉCNICAS


Gás Ecológico R32: Maior eficiência energética, reduzindo o consumo de energia e melhor capacidade volumétrica.
Botão de emergência: A unidade pode ser iniciada manualmente, sem a necessidade do controle remoto.
Auto Restart: Após Queda de Energia o aparelho memoriza as configurações e automaticamente retorna a elas após a energia ser restaurada.
Função Dormir: Deixa a temperatura do ambiente mais confortável durante a noite.
Função Oscilar: Funcionamento automático das aletas proporcionando melhor distribuição do ar ao ambiente.
Função Timer: Pode ser programado para iniciar e parar a qualquer momento dentro de um período de 24 horas.
Modo de operação Automático: Se ajusta automaticamente no modo de operação e controle de velocidade baseado na temperatura ajustada pelo usuário.

INFORMAÇÕES COMPLEMENTARES


- Ciclos de ar Frio
- Capacidade de refrigeração 12000 BTU/h.
- Gás Ecológico R32
- Classe "F" em eficiência energética
- Controle de temperatura digital (16°C a 32°C)
- Modo de operação: Esfriar, Desumidificar, Ventilar e Automático
- Função: Dormir, Oscilar, Timer
- Controle de Ventilação (Alto, Médio, Baixo e Automático)
- Vazão de ar máxima: 500 m³/h
- Potência sonora unidade interna: 42 dB (A)
- Potência sonora unidade Externa: 55 dB (A)
- Tubulação para conexão: 1/4" e 3/8".
- Compressor rotativo
- Possui filtro de ar antibactéria, antifungos.
- Fácil limpeza do painel e filtro
- Disponível na tensão 220V/60Hz
- Garantia de 01 ano no produto e 2 anos no compressor vide manual

| Garantia: | | | 1 ano | | | Número de Desenho: | | 11205-00-XX | | | |
|-------------------|--------------|---------------|----------------------------------|---|---|---|---------------------|---------------------|------------------------------|--------------|--|
| Dados Energéticos | | | Informações Logísticas | | | Código de Barras | | Informações Fiscais | | | |
| Tensão (V) | Potência (W) | Consumo (kWh) | Código Comercial | Código Outlet | Código Saldão | Código de Barras | | IPi (%) | Isento | | |
| | | | | | | Cx. Unitária (EAN-13) | Cx. Master (DUN-14) | I.I. (%) | Não aplica | | |
| | | | | | | | | ICMS (%) | Nacional | | |
| | | | | | | | | Origem NF | Classificação (NCM) | Ex tarifário | |
| 220V | 1180 | 869 | 96662572 96662573 96662574 | 96662572OUT 96662573OUT 96662574OUT | 96662572SLD 96662573SLD 96662574SLD | 7891356118944 7891356118951 7891356118968 | xxx | Manaus | 8415.10.11 | Ex.01 | |
| Embalagem | | Peso * | Dimensões* (mm) | | | Volume* (m³) | Qtd e | Empilhamento | Descrição do Produto NF | | |
| | | (kg) | Alt. | Larg. | Prof. | | | | AR CONDICIONADO PAC12FI 220V | | |
| Unidade Interna | | 8,5 | 210 | 811 | 270 | 0,045 | - | - | | | |
| Unidade Externa | | 19,0 | 536 | 380 | 470 | 0,095 | - | - | | | |
| Embalagem Interna | | 9,0 | 243 | 865 | 323 | 0,067 | 1 | 8 | | | |
| Embalagem Externa | | 19,5 | 580 | 416 | 489 | 0,117 | 1 | 4 | | | |

* Os pesos e as dimensões das caixas têm uma tolerância de ± 3%.



SELOS DE CONFORMIDADE



Energia

CONDICIONADOR DE AR

Fornecedor: Philco Eletrônicos S/A
Marca: Philco
Modelo: PAC12F1
Tipo: SPLIT HIGH WALL

220 Volts
12mil Btu/h
Fluido R32

Mais eficiente

A
B
C
D
E
F

Menos eficiente

Consumo anual de energia
869,0
kWh/ano

Índice de Desempenho de Resfriamento Sazonal
3,14
Wh/Wh

Modo espera
2,5 W

Com base nos resultados do ciclo normalizado pelo Inmetro.

PRODIGALIA
PRODUTOS E
SOLUÇÕES

Segurança-Desempenho
Nº de Registro
009156/2024

Para instruções de instalação e recomendações de uso, leia o manual do aparelho.

2020

| Revisão | Data | Motivo da alteração |
|---------|------|---------------------|
| | | |
| | | |