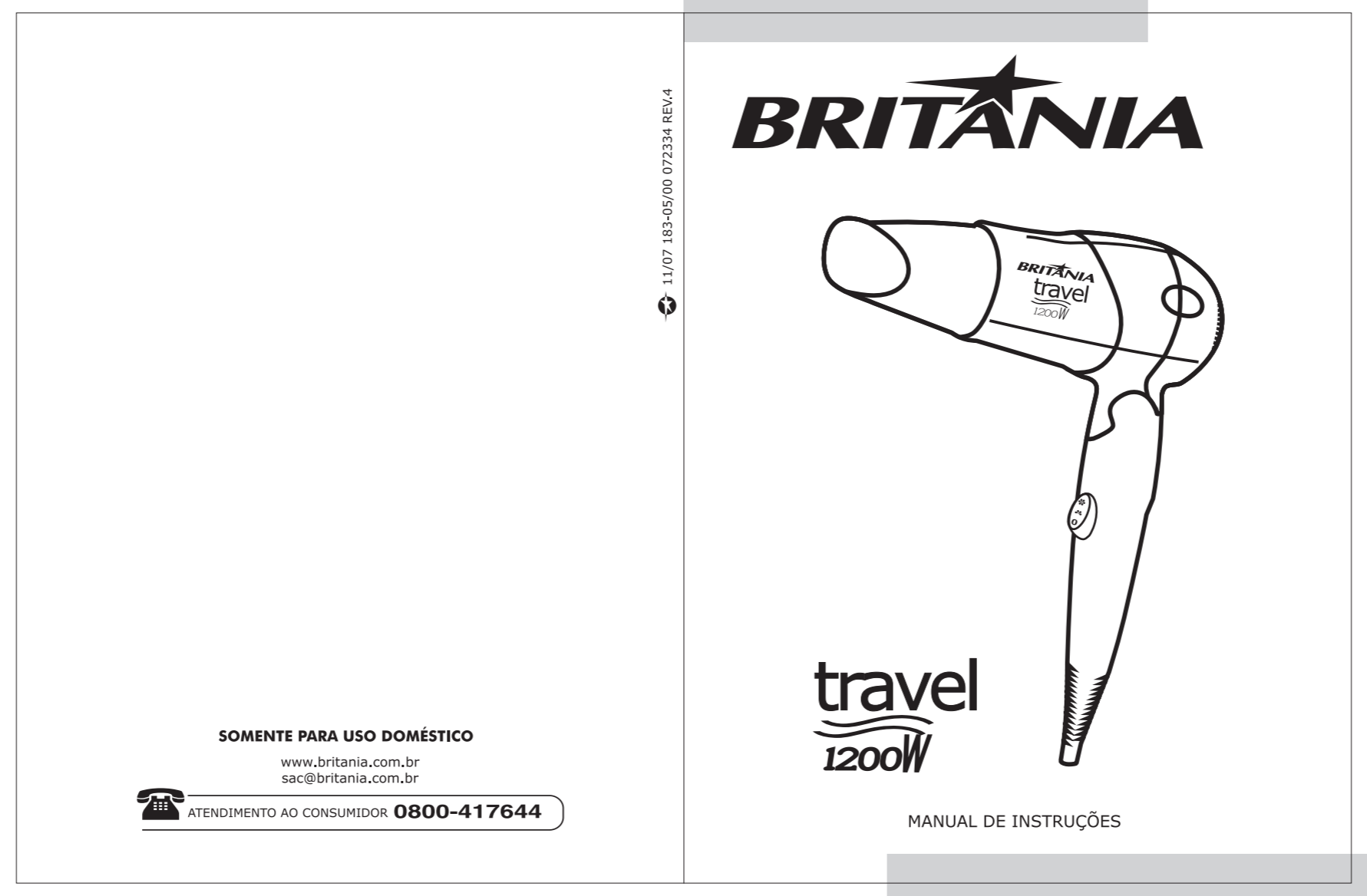


ESTE DESENHO É PROPRIEDADE EXCLUSIVA DA BRITÂNIA ELETRDOMÉSTICOS LTDA. E NÃO PODERÁ SER UTILIZADO POR TERCEIROS

| Nº | MODIFICAÇÃO | VISTO | REG. | MDE. | POR | DATA |
|----|---------------------------------------|-------|------|--------|-------|------------|
| 2 | Arquivo Liberado | - | - | 026-06 | Luiz | 01-03-2006 |
| 3 | Adequação linguística | - | - | 113-07 | Edson | 01-06-2007 |
| 4 | Revisão Linguística + Funcional + MKT | - | - | 220-07 | Edson | 05-11-2007 |



SOMENTE PARA USO DOMÉSTICO
 www.britania.com.br
 sac@britania.com.br
 ATENDIMENTO AO CONSUMIDOR **0800-417644**

| | | | | | | |
|--------|-------------|------|------------|----------------------|-----------------|--------|
| PROJ. | | DATA | | MATERIAL | QUANTIDADE | |
| DES. | Edson | DATA | 01-03-2006 | TRATAMENTO | TOL. N ESPECIF. | ESCALA |
| VERIF. | Luiz Carlos | DATA | 01-03-2006 | PRODUTO | ESTRUTURA | FOLHA |
| APROV. | Dante | DATA | 01-03-2006 | Secador Travel | 072334 | 1/1 |
| | | | | TÍTULO | NÚMERO | REV. |
| | | | | Manual de Instruções | 183-05/00 | 4 |

- Não deixar o aparelho ligado sem ninguém por perto.
- Para proteção contra choques ou outros acidentes, não imergir o cordão elétrico (5), o plugue (6) ou o próprio aparelho na água ou em outro líquido.
- Não utilizar água para limpar o aparelho.
- Não tocar em superfícies quentes. Segurar o secador pelo cordão elétrico (5).
- Nunca deixar o cordão elétrico (5) encostar em superfícies quentes.
- Certificar-se de que a entrada e saída de ar estão desobstruídas quando o aparelho estiver em uso. Este secador é protegido contra superaquecimento. Quando a entrada de ar estiver obstruída, o aparelho irá parar automaticamente. Após o resfriamento, o aparelho pode ser ligado automaticamente.
- Não usar o aparelho em lugares onde haja escassez de oxigênio ou onde haja produtos de aerossol (spray) sendo usados.
- Retirar o plugue (6) da tomada antes de limpar ou mesmo quando não estiver em uso.
- Quando o secador de cabelo for utilizado no banheiro, retirar o plugue (6) da tomada após a utilização, pois a proximidade da água oferece perigo mesmo quando o secador estiver desligado.
- Nunca enrolar o cordão elétrico (5) em volta do aparelho para não danificá-lo.
- O uso de acessórios que não sejam originais pode prejudicar o funcionamento e causar danos ao usuário e ao produto, além de levar à perda da garantia.
- Para não perder a garantia e para evitar problemas técnicos, não consertar o aparelho em casa. Caso necessário, levá-lo à *Assistência Técnica Autorizada Britânia*.
- A Nota Fiscal e o Certificado de Garantia são documentos importantes e devem ser mantidos.

04

INTRODUÇÃO

Parabéns pela escolha do *Secador Travel Britânia*.

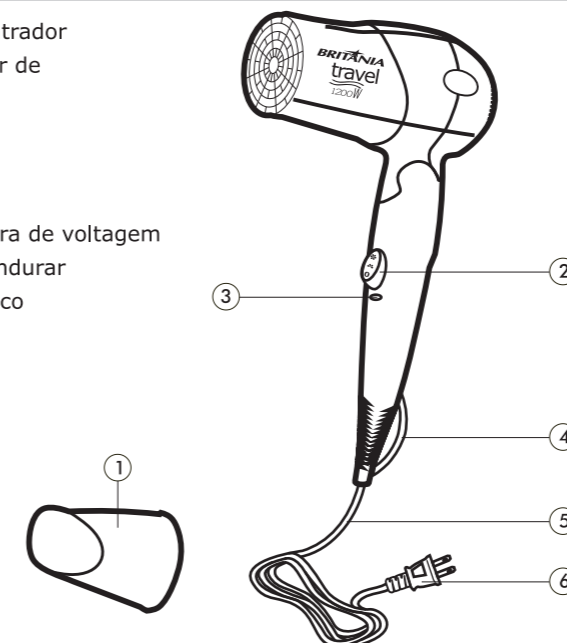
Para garantir o melhor desempenho do produto, ler atentamente as recomendações a seguir.

Guardar este Manual de Instruções para eventuais consultas.

• Verificar se a voltagem do aparelho é a mesma da tomada a ser utilizada. Caso não corresponda, mudar a chave seletora de voltagem (item 3, Componentes) localizada no cabo do aparelho para a posição correta.

COMPONENTES

1. Bocal concentrador
2. Botão Seletor de velocidades
 - ✿ Rápida
 - ✿ Média
 - 0 Desligado
3. Chave seletora de voltagem
4. Alça para pendurar
5. Cordão elétrico
6. Plugue



01

FUNCIONAMENTO

Botão Seletor de velocidade

O aparelho possui 2 velocidades. Para selecionar a velocidade, basta pressionar o botão do seletor de velocidades na posição desejada (figura 01).

- Posição "❁": Fluxo de ar forte.
- Posição "❁❁": Fluxo de ar médio.
- Posição "0": Fluxo desligado.

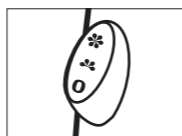


figura 01

Utilizando o secador de cabelo

Após lavar, enxugar o cabelo com uma toalha. Em seguida, conectar o secador de cabelo na tomada e selecionar a posição da chave na velocidade desejada.

Secar o cabelo executando movimentos de escovagem e mantendo o secador a uma pequena distância do cabelo.

Obs.: Nunca utilizar o secador de cabelo muito perto ou na mesma posição por muito tempo, evitando acidentes.

BOCAL CONCENTRADOR DE AR

O bocal concentrador de ar permite direcionar o fluxo de ar para a escova utilizada na modelagem do cabelo.

Encaixar o bocal concentrador de ar na ponta do secador de cabelo. Girá-lo para obter o melhor ângulo para o penteado (figura 02).

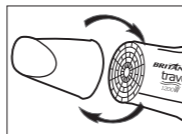


figura 02

O bocal concentrador pode ser utilizado com uma escova para produzir penteados e para modelar as pontas dos cabelos. Obtém-se o mesmo resultado com o cabelo curto, enrolando-se uma parte do cabelo na direção contrária do crescimento, ao redor de uma pequena escova.

LIMPEZA

1) Desligar o aparelho e retirar o plugue (6) da tomada. Aguardar até que o aparelho esfrie.

2) Para limpar o aparelho, utilizar apenas um pano limpo e seco ou levemente umedecido com água. Secá-lo com um pano seco. Não utilizar solventes ou qualquer outra substância química.

3) Para limpar as grades de entrada e de saída de ar, utilizar uma escova macia pequena.

CUIDADOS

• Não utilizar aparelhos que apresentem algum dano no cordão elétrico (5), no plugue (6) ou em outros componentes. Para substituir qualquer peça danificada, procurar a *Assistência Técnica Autorizada Britânia*.

• Nunca usar o aparelho durante o banho, na banheira, na pia ou em qualquer lugar onde possa haver contato com água ou com outro líquido. Um choque elétrico nessas condições é muito perigoso.

• Quando o produto for utilizado no banheiro, o plugue (6) deverá ser desconectado da tomada após o uso. A proximidade da água é perigosa mesmo com o produto desligado.

• É aconselhável, para proteção adicional, a instalação de aparelho de corrente residual (RCD - disjuntor diferencial) com um valor nominal da corrente residual não excedendo 30 mA no circuito elétrico de alimentação do banheiro.

• Não utilizar este aparelho próximo de banheiras, bacias, pias ou outros recipientes com água, nem próximo ao chuveiro.

• Para evitar uma sobrecarga dos circuitos elétricos, não utilizar nenhum outro eletrodoméstico de alta potência no mesmo circuito do secador quando este estiver em uso.

• Este produto não deve ser utilizado por crianças ou por pessoas que desconheçam as instruções de uso.

• O *Secador Travel Britânia* deve estar sempre desligado antes de ser conectado ou desconectado da tomada. Nunca desconectar o aparelho pelo cordão elétrico (5). Segurar firmemente o plugue (6) e então puxar para desconectar. Certificar-se de que os dedos não estejam em contato com os terminais.