

Nº	MODIFICAÇÃO	VISTO	REG.	MDE.	POR	DATA
0	Arquivo Liberado	-	-	122-06	Edson	16-06-2006
1	Revisão Linguística + Funcional + MKT	-	-	220-07	Edson	05-11-2007

11/07 211-05/00 072385 REV.1

# BRITANIA



Prancha *Ceramic Yellow*

MANUAL DE INSTRUÇÕES

**SOMENTE PARA USO DOMÉSTICO**  
 www.britania.com.br  
 sac@britania.com.br  
 ATENDIMENTO AO CONSUMIDOR **0800-417644**

**ESTE DESENHO É PROPRIEDADE EXCLUSIVA DA BRITÂNIA ELETRDOMÉSTICOS LTDA. E NÃO PODERÁ SER UTILIZADO POR TERCEIROS**

PROJ.		DATA		MATERIAL	QUANTIDADE	
DES.	Edson	DATA	16-06-2006	TRATAMENTO	TOL. N ESPECIF.	ESCALA
VERIF.	Luiz Carlos	DATA	16-06-2006			SEM ESCALA
APROV.	Dante	DATA	16-06-2006	PRODUTO	ESTRUTURA	FOLHA
				Prancha Ceramic Yellow	<b>072385</b>	<b>1/1</b>
				TÍTULO	NÚMERO	REV.
				Manual de Instruções	<b>211-05/00</b>	<b>1</b>

## PRECAUÇÕES IMPORTANTES

- Não utilizar aparelhos que apresentem algum tipo de dano no cordão elétrico, no plugue ou em outros componentes. Para substituir qualquer peça danificada, procurar a *Assistência Técnica Autorizada Britânia*.
- Não utilizar o aparelho com as mãos molhadas, nem usar em lugares onde possa haver contato com água ou outros líquidos. Um choque elétrico nessas condições pode ser perigoso.
- Retirar o plugue da tomada antes de limpar quando o aparelho não estiver em uso.
- A Prancha *Ceramic Yellow Britânia* deve estar sempre desligada antes de ser conectada ou desconectada da tomada.
- Nunca desconectar puxando pelo fio. Apertar firmemente o plugue e então puxar para desconectar.
- Não ligar o aparelho sobre superfícies empoçadas de água.
- Não utilizar o aparelho quando estiver tomando banho, nem com as mãos molhadas.
- Nunca guardar o aparelho com risco de que ele possa cair dentro da banheira, vaso ou pia.
- Não utilizar o aparelho ao ar livre.
- Não imergir o cordão elétrico, o plugue, nem o aparelho em água ou em outro líquido.
- Não utilizar o aparelho próximo a produtos inflamáveis.
- Manter o aparelho fora do alcance das crianças, especialmente quando ele estiver em uso.

**ATENÇÃO: Devido à alta temperatura (~210°C) recomenda-se não tocar nas placas alisadoras quando o produto estiver em uso nem mesmo quando ele estiver esfriando.**

- Durante a utilização, o corpo do aparelho não deverá entrar em contato com a pele, para evitar possíveis queimaduras.
- Para não perder a garantia e evitar problemas técnicos, não tentar consertar o aparelho. Se necessário, levá-lo à *Assistência Técnica Autorizada Britânia*.
- A nota fiscal e o certificado de garantia são documentos importantes e devem ser guardados para efeito de garantia.

## INTRODUÇÃO

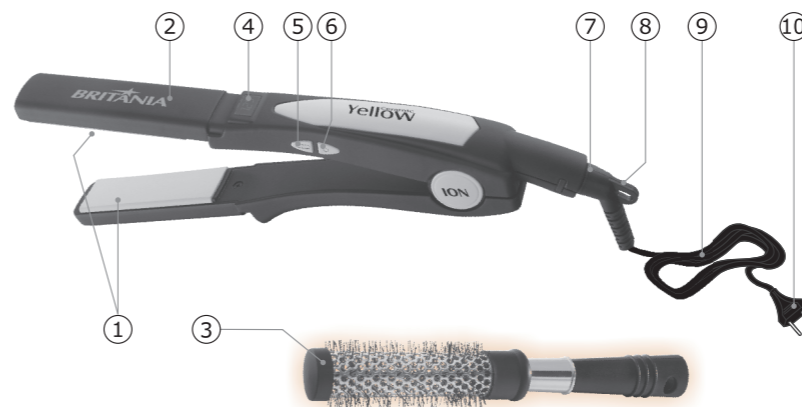
Parabéns pela escolha da *Prancha Ceramic Yellow Britânia*.

Para garantir o melhor desempenho de seu produto, **ler atentamente as instruções a seguir. Recomenda-se não jogar fora este Manual de Instruções**, guardá-lo para eventuais consultas.




**NOTA:** É comum que aparelhos elétricos novos liberem uma leve fumaça ou gases durante as primeiras vezes em que eles forem utilizados. Isso acontece devido ao aquecimento dos materiais e componentes usados na manufatura do aparelho. É normal e não indica a existência de defeitos no aparelho.

## COMPONENTES

1. Chapas de cerâmica
2. Corpo
3. Escova para finalização
4. Display digital para indicação de temperatura
5. Botão seletor de temperatura
6. Botão (Liga/Desliga)
7. Suporte do cordão
8. Alça de suporte
9. Cordão elétrico
10. Plugue



## INSTRUÇÕES DE USO

- Desenrolar totalmente o cabo de força.
- Colocar sempre a Prancha *Ceramic Yellow Britânia* sobre uma superfície plana, resistente ao calor e sem polimento. Nunca deixar o aparelho sobre superfícies moles e desiguais, tais como: tapetes, camas, carpetes, etc.
- Quando for usar o aparelho, conectá-lo a uma tomada 127 V ou 220 V e pressionar o botão  na lateral do aparelho. O aparelho se ajustará automaticamente à tensão da rede.
- A temperatura inicial do aparelho foi programada para 100°C. Se uma temperatura mais elevada for necessária, manter o botão  pressionado até a temperatura desejada. A maior temperatura que poderá ser obtida é de 210°C. Se uma temperatura inferior for necessária, continuar a pressionar o botão de regulagem até que a temperatura exibida no visor reinicie a 100°C, para então regular a temperatura desejada. O aparelho reduzirá a temperatura gradativamente.
- Para desligar a prancha, pressionar novamente o botão . O visor irá apagar. Retirar o plugue da tomada e guardar o aparelho somente quando ele estiver frio.
- Não usar a prancha com cabelos úmidos. Certificar-se de que os cabelos estejam secos e penteados antes de usar o aparelho.
- Dividir o cabelo em mechas, escová-las e colocá-las entre as placas deslizando suavemente da raiz para a ponta do cabelo.
- Não pentear o cabelo imediatamente após alisá-lo. Aguardar alguns minutos para que o cabelo esfrie.

•**Esta prancha se destina exclusivamente a uso doméstico.**

## MANUTENÇÃO DE SUA PRANCHA ALISADORA

- Guardar o aparelho em sua caixa quando não estiver usando. Não enrolar o cordão de alimentação em torno do aparelho.
- Nunca colocar o aparelho em sua caixa se este ainda estiver quente.
- Sempre retirar o plugue da tomada e deixar esfriar o aparelho antes de limpá-lo.
- Sempre limpar as placas depois de usar a prancha. Limpar o gabinete usando um tecido macio levemente umedecido (só com água). Certificar-se de que todas as partes do aparelho tenham sido bem secas, com um tecido macio, antes de guardá-lo ou de usá-lo novamente.
- Nunca usar substâncias abrasivas para limpar o aparelho.
- Nunca mergulhar o aparelho em líquidos.
- Manter o aparelho longe de solventes ou detergentes.
- Não tentar consertar o aparelho. Nenhum dos componentes deste aparelho poderá ser consertado pelo usuário. Dirigir-se a uma *Assistência Técnica Autorizada Britânia*.

## CUIDADOS ESPECIAIS

### LIMPEZA

- Após a utilização, desligar a Prancha *Ceramic Yellow Britânia* e desconectá-la da tomada.
- Aguardar alguns minutos até o esfriamento do produto.
- Limpar o produto utilizando um pano macio, ligeiramente úmido.
- Não permitir que a água ou outro líquido penetre no aparelho.
- Não utilizar produtos abrasivos, polidores, álcool, solventes ou outras substâncias químicas.

### ARMAZENAMENTO

- Assegurar-se de que a Prancha *Ceramic Yellow Britânia* esteja completamente fria e seca.
- Não enrolar o cordão elétrico em volta do produto, porque pode danificá-lo.
- Nunca pendurar o aparelho pelo cabo de força.
- Guardar o aparelho em um local sem umidade.