



### TV PTV42G6FR2CPF LED



#### SUGESTÃO NOME E-COMMERCE (máx. 60 caracteres)

Smart TV 42" Philco PTV42G6FR2CPF Roku TV LED Dolby Áudio

#### PRINCIPAIS CARACTERÍSTICAS COMERCIAIS

Conecte sua TV à internet para ter acesso a mais de 100.000 filmes e episódios de TV em canais como Netflix, Globoplay e muito mais!

Busca Inteligente: Sistema de busca inteligente multicanal. Encontre de maneira fácil e rápida seus filmes, séries e canais favoritos.

Dolby Áudio:  
Qualidade de som garantida

#### APELO

#### BENEFÍCIO

Dolby Audio

Sistema de som Dolby Digital que transmite o som do filme ou vídeo reproduzido em 5.1 canais.

Processador Quad-Core

Maior velocidade para conteúdo dos aplicativos e performance ideal para seu Televisor!

HDMI e HDMI Arc

Conecte seu dispositivo favorito e reproduza com alta qualidade suas imagens com mais interatividade.

USB

Entrada para leitura/gravação de arquivos digitais, através do seu pen-drive ou HD externo. Sendo assim possível reproduzir vídeos, imagens e músicas.

Globo Play

Veja as novelas e filmes a qualquer hora

Youtube

Aplicativo oficial, conteúdo variado para toda a família

APP mobile

Transforme seu smartphone em um controle remoto




<b>FUNCIONALIDADES</b>	Smart TV	Sim
	Loja de Aplicativos	Sim
	Wifi	Sim, dual band (2.4 GHz e 5 GHz)
	Bluetooth	Não
	Espelhamento de tela	Midiacast
	Navegador (Web Browser)	Não
	Conexão com Alexa	Sim
	Conexão com Google Assistente	Sim
Aplicativos instalados	Netflix, Prime Video, Apple TV, Disney+, Youtube	

<b>IMAGEM</b>	Tamanho da tela	42"
	Resolução	Full HD (1920 X 1080)
	Formato de tela	16:09
	HDR	Não
	DTV	Sim
	Dolby vision	Não
	Tipo de Pannel	DLED
	Frequência do Pannel	60Hz
	Ângulo de Visão	170°(H) x 170°(V)
	Padrão de Imagem	PAL-M, PAL-N, NTSC
Superfície da Tela	Plana, brilhante	

<b>ÁUDIO</b>	Dolby Audio	Sim
	Dolby Atmos	Não
	Canais	Sim
	Surround sound	Sim
	Equalização de Som	Não
	Potência do alto-falante	10Wrms x 2
	Reprodutor de áudio Bluetooth	Sim

<b>CONEXÕES</b>	Wi-Fi Direct	Não
	Entrada HDMI	3 Sendo uma ARC
	Entrada USB	2
	Entrada P2	Não
	Entrada de vídeo e áudio estéreo (RCA)	Não
	Ethernet (LAN)	1
	Saída Digital Óptica	1


<b>ITENS INCLUSOS</b>	Controle Remoto	Sim
	Cabo de força	Sim
	Manual de instruções	Sim
	Base (Pés)	Sim



<b>INFORMAÇÕES TÉCNICAS</b>	<b>Modelo</b> PTV42G6FR2CPF <b>Cor</b> Preto <b>Sistema Operacional</b> Roku TV <b>Processador</b> Quadcore <b>Conversor digital integrado</b> Sim <b>Alimentação de energia</b> AC 100-240V ~ 50/60Hz <b>Consumo médio (W)</b> 48,5 <b>Garantia</b> 1 ano
	<b>Recursos</b> <ul style="list-style-type: none"> <li>MUTE</li> <li>MTS<sup>1</sup></li> <li>SLEEP</li> <li>APP STORE</li> <li>CLOSED CAPTION</li> <li>DNR</li> <li>GUIDE<sup>1</sup></li> <li>INFO<sup>1</sup></li> <li>BLOQUEIO DE CANAL</li> <li>RELÓGIO</li> <li>ZOOM</li> <li>PVR<sup>1</sup></li> <li>HDMI ARC<sup>2</sup></li> <li>T-LINK<sup>2</sup></li> </ul>

<b>OUTRAS CARACTERÍSTICAS</b>	<b>Furação Vesa:</b> 200x200mm <b>Contraste dinâmico:</b> 3.000.000:1 <b>Brilho:</b> 250 cd/m <sup>2</sup>
	<ul style="list-style-type: none"> <li>• Menu nos idiomas Português e Inglês</li> <li>• Busca automática de canais</li> <li>• Recepção em ATV, DTV e CATV</li> <li>• Conversor digital integrado</li> <li>• Equalizadores de som e imagem predefinidos</li> <li>• Ajustes de temperatura de cor</li> </ul>

**Recursos:** 1- Disponível apenas para transmissões em ISDB-T (TV Digital).



	2- O dispositivo conectado deve ser compatível com a função. Recurso talvez não funcione com dispositivos de algumas marcas.
--	--

**LEGENDA TÉCNICA:**  
**HDMI:** Conexão de áudio e vídeo digital em alta resolução;  
**Sleep Timer:** Permite ajustar um tempo para que a TV desligue sozinha;  
**GUIDE:** Função que exibe o guia de programação eletrônica (informação disponível para canais digitais);  
**INFO:** Exibe informações do programa do canal (informação disponível para canais digitais);  
**DNR:** Redução de ruído de imagem;  
**Closed caption:** Apresenta, através de legendas, o som original do programa, desde que o canal tenha fornecido esse recurso;  
**SAP/MTS:** Alterna entre os áudios disponíveis do programa, se este o disponibilizar.

INFORMAÇÕES COMPLEMENTARES	
Acessórios	Controle remoto, Cabo de alimentação AC, Guia de Início Rápido em Português, Parafusos da base e Base
Cor produto	Preto (Black)
Cor da base	Preto (Black)
Material / composição	Painel traseiro em metal e frontal em plástico
Capacidade total e útil	
Tamanho do cordão	1,5m
Tomada (A)	10A
Pinos (2 ou 3)	2
TV's e Monitores	
Tipo de painel	VA
Pixel Pitch	


Garantia:		1 ano		Número de Desenho:		72223-00-00			
Dados Energéticos			Informações Logísticas				Informações Fiscais		
Tensão (V)	Potência (W)	Consumo em Stand by (kWh)	Código Comercial	Código de Barras		IPI (%)	Isento		
				Cx. Unitária (EAN-13)	Cx. Master (DUN-14)	I.I.(%)	Não se aplica		
						ICMS (%)	Nacional		
						Origem NF	Classificação (NCM)	Ex tarifário	
Bivolt	48,5	< 0,5	099423032	7891356115837	-	Manaus	8528.72.00		
Embalagem		Peso*	Dimensões* (mm)			Volume*	Qtd e	Empilhamento	Descrição do Produto NF
		(Kg)	Alt.	Larg	Prof.	(m <sup>3</sup> )			
Produto com base		6,330	586	958	185	0,10386	-	-	
Produto sem base		6,220	540	958	78	0,04035	-	-	
Cx. unitária		7,820	596	997	120	0,07131	1	5	

\* Os pesos e as dimensões das caixas têm uma tolerância de ± 3%.

<p><b>CÓDIGO ANATEL</b>                  AL-7605B-WG-B                  18197-22-11928</p>
--

### SELOS DE CONFORMIDADE

**Importante:** Em virtude de constantes aperfeiçoamentos em sua linha de produtos, a Britânia reserva-se o direito de proceder, sem prévio aviso, às modificações técnicas que julgar conveniente.



--

Revisão	Data	Motivo da alteração
00	05/06/2023	Novo desenvolvimento
01	14/02/2024	Remoção entrada RCA e P2