

BATEDEIRA PLANETÁRIA PHP500 TURBO WINE



Controle com 12
velocidades turbo

Tigela com
Capacidade para
4L

Tampa
Antirrespingos

Apelo Comercial	Benefício
Tigela com capacidade para 4L	Prepare grandes quantidades de uma só vez
Controle com 12 velocidades Turbo	Variação de velocidade para diferentes receitas
Batedor para claras em neve	Prepara de forma rápida e eficiente claras em neve, chantili e maionese
Batedor para massas leves	Bate bolos, pudins, mousses e outros cremes
Batedor para massas pesadas	Ideal para preparar pizzas, panetones, pães doces ou salgados
Tampa antirrespingos	Mais praticidade e higiene na sua cozinha
Potência de 700W	Muito mais potência

Características

- Com acessório alimentador de ingredientes.
- Controle Eletrônico com 12 velocidades Turbo;
- Tigela de plástico com capacidade para 4L;
- 3 tipos de batedores: massas leves, massas pesadas e cremes e claras em neve;
- Botão de acionamento para levantamento do corpo do produto;
- Acabamento da face frontal em aço inox
- Potência de 700W

Legenda Técnica

Acessórios

Número de Desenho

2337-09





Características Técnicas			Informações Logísticas					Informações Fiscais		
Tensão (V)	Potência (W)	Consumo (kWh)	Tomada (A)	Pinos (2 ou 3)	Código Comercial	Código de Barras		IPI (%)	7,5%	
						Cx. Unitária (EAN-13)	Cx. Master (DUN-14)	I.I.(%)		
								ICMS (%)	Nacional	
							Origem NF	Classificação (NCM)	Ex tarifário	
127V	700W	0,7	10	2	103401041	7899466424054	17899466424051	Joinville	8509.40.20	
220V	700W	0,7	10	2	103402041	7899466424061	17899466424068			

Garantia 01 Ano							Descrição do Produto NF	
Embalagem	Peso*	Dimensões* (mm)			Volume *	Qtde	BATEDEIRA PLANETARIA PHP500 WINE 127V/ 220V	
	(Kg)	Alt.	Larg.	Prof.	(m ³)			
Aparelho	3,323	330	440	240	0,035	1		
Cx. unitária	3,662	405	385	230	0,036	1		
Cx. máster	8,191	435	478	407	0,083	2		

Origem do item	Nacional
Empilhamento Máximo:	6

* Os pesos e as dimensões das caixas têm uma tolerância de ± 3%.

SELOS DE CONFORMIDADE

	
BATEDEIRA PLANETARIA PHP500 TURBO WINE 127V 700W 60Hz 103401041	BATEDEIRA PLANETARIA PHP500 TURBO WINE 220V 700W 60Hz 103402041
	
SERIAL : 0 00 00000 00 J 000 A	SERIAL : 0 00 00000 00 K 000 A

Revisão	Data	Motivo da alteração
01	23/05/2018	Correção de informação dos batedores/Selo de conformidade
02	20/05/2021	Alteração da potência de 500W para 700W, e das velocidades de 11 para 12 velocidades turbo
03	13/04/2022	Revisão devido alteração de IPI

Em virtude de constantes aperfeiçoamentos em sua linha de produtos, a Philco reserva-se o direito de proceder, sem prévio aviso, às modificações técnicas que julgar conveniente.