




**AR COND**

**PAC30000IFM15 220V**




**SUGESTÃO NOME E-COMMERCE (máx. 60 caracteres)**

Ar-Condicionado Philco 30000 BTU/h PAC30000IFM15 Eco Inverter

**PRINCIPAIS CARACTERÍSTICAS COMERCIAIS**

<b>Eco Inverter: Mantém a temperatura Ideal e de forma econômica</b>	<b>30 000 BTU/h Maior Capacidade de refrigeração</b>	<b>Serpenteia em cobre: maior resistência contra a corrosão</b>
<b>APELO</b>	<b>BENEFÍCIO</b>	
Classificação energética A	Maior economia de energia	
Revestimento Anticorrosivo	Aletas com revestimento anticorrosivo que garante mais proteção e vida útil.	
Gás R32	Maior eficiência energética, reduzindo o consumo de energia	
Filtro	Lavável e fácil de trocar	
Diversas funções	Dormir, Timer, Oscilar e Turbo	
Modos de operação	Refrigera, Desumidifica, Ventila, e Auto	
Controle de ventilação	Baixo, médio, alto e automático	
WiFi	Possibilita instalar o Kit Philco Home Smart Wi-Fi <sup>1</sup>	
Filtro de proteção contra vírus	Possibilita instalação do Kit de proteção contra vírus <sup>2</sup>	



### CARACTERÍSTICAS TÉCNICAS

**Gás Ecológico R32:** Maior eficiência energética, reduzindo o consumo de energia e melhor capacidade volumétrica.

**Botão de emergência:** A unidade por ser iniciada manualmente, sem a necessidade do controle remoto.

**Auto Restart:** Após Queda de Energia o aparelho memoriza as configurações e automaticamente retorna a elas após a energia ser restaurada.

**Função Dormir:** Deixa a temperatura do ambiente mais confortável durante a noite.

**Função Oscilar:** Funcionamento automático das aletas proporcionando melhor distribuição do ar ao ambiente.

**Função Timer:** Pode ser programado para iniciar e parar a qualquer momento dentro de um período de 24 horas.

**Modo de operação Automático:** Se ajusta automaticamente no modo de operação e controle de velocidade baseado na temperatura ajustada pelo usuário.

**Kit Wifi:** Possibilidade de controlar o ar-condicionado pelo celular (vendido separadamente)

**Kit Protect:** Possibilita um ambiente com o ar mais limpo, prevenindo doenças. (vendido separadamente)

**Manual, Certificado de Garantia, tubo para o dreno e Controle Remoto.**

<b>Garantia:</b>		1 ano		<b>Número de Desenho:</b>		5922-00-XX				
<b>Dados Energéticos</b>			<b>Informações Logísticas</b>				<b>Informações Fiscais</b>			
Tensão (V)	Potência (W)	Consumo (kWh/ano)	Código Comercial	Código Outlet	Código Saldão	Código de Barras		IPI (%)	Isento	
								I.I.(%)	Não se aplica	
								ICMS (%)	Nacional	
						Cx. Unitária (EAN-13)	Cx. Master (DUN-14)	Origem NF	Classificação (NCM)	Ex tarifário
220V	2850	1229	96662398 96662399 96662400	96662398out 96662399out 96662400out		7899963913679 7899963913686 7899963913693		Ma na us	8415.10.11	
<b>Embalagem</b>	<b>Peso *</b>	<b>Dimensões* (mm)</b>			<b>Volume (mm<sup>3</sup>)</b>	<b>Qtde</b>	<b>Empilhamento</b>	7899963911309		
	(kg)	<b>Alt.</b>	<b>Larg</b>	<b>Prof</b>				<b>AR COND PAC30000IFM15 220V</b>		
Unidade Interna	15,5kg	350	1170	260	0,106	1	-			
Unidade Externa	27kg	680	475	530	0,171	1	-			
Cx. Unitária Int.	16,5kg	430	1260	340	0,184	1	10			
Cx. Unitária Ext.	28kg	720	525	590	0,223	1	4			

### INFORMAÇÕES COMPLEMENTARES


- Ciclo de ar Frio
- Capacidade de refrigeração 30000 BTU/h.
- Classe "A" em eficiência energética.
- Gás Ecológico R32.
- Display com efeito invisível
- Botão de emergência
- Auto restart
- Controle de ventilação (Alto, Baixo, Médio e Automático).
- Controle remoto com display de cristal líquido
- Vazão de ar 1450 m<sup>3</sup>/h
- Funções: Dormir, Oscilar, Timer, Turbo, Silêncio, Display
- Modos de operação: Refrigerar, Desumidificar, Ventilar e Automático
- Tubulação de ligação: ¼" descarga e 5/8" sucção.
- Nível de ruído: 55 dB(A) interna e 65 dB(A) externa.
- Possui filtro de ar antibacteriano, anti-fungo
- Fácil limpeza do painel e filtro
- Disponível na tensão 220V / 60Hz.
- Garantia de 01 ano no produto e 10 anos no compressor vide manual



- Recomendado para áreas de 30 a 50 m<sup>2</sup>
- Condensador e evaporador em cobre.
- Há possibilidade de inclusão do kit wifi (adquirido separadamente).
- Há possibilidade de inclusão do kit protect (adquirido separadamente).

\* Os pesos e as dimensões das caixas têm uma tolerância de ± 3%.


### SELOS DE CONFORMIDADE



**INMETRO**

## Energia

CONDICIONADOR DE AR



220  
Volts

30 mil  
Btu/h

Fluido  
R32

Fornecedor: Philco Eletrônicos S/A  
 Marca: Philco  
 Modelo: PAC30000IFM15  
 Tipo: SPLIT HIGH WALL

**Mais eficiente**

**Categoria**

A

**Menos eficiente**

Consumo anual de energia

# 1229,0

kWh/ano

Índice de Desempenho de Resfriamento Sazonal

# 5,50


Wh/Wh

Modo espera

## 2,5

W


Com base nos resultados do ciclo normalizado pelo Inmetro.



PROGRAMA  
BRASILEIRO DE  
ETIQUETAGEM

Segurança  
Desempenho

Nº de Registro  
**007467/2023**




Para instruções de instalação e recomendações de uso, leia o manual do aparelho.

2020

Revisão	Data	Motivo da alteração
1	14/08/23	Modelos atualizados de "IQFM15" para "IFM15". Retirada função "Aquecer" na tabela da primeira página. Alterado apelo "Pintura Anticorrosiva" para "Revestimento Anticorrosivo". Ajustado valores de Potência, Consumo ano, Código de desenho e Tamanho/Peso.

**Importante:** Em virtude de constantes aperfeiçoamentos em sua linha de produtos, a Britânia reserva-se o direito de proceder, sem prévio aviso, às modificações técnicas que julgar conveniente.



		Retirada função Aquecer em "Informações Complementares", acrescentado informações de garantia 10 anos no compressor. Adicionado selo ENCE.