

## BATEDEIRA PLANETARIA PHP500P TURBO GLASS



12 Velocidades  
Turbo

Tigela de vidro com  
alça e capacidade  
de 4L

Potência de  
700W

Apelo Comercial	Benefício
12 Velocidades Turbo	Regulagens para melhor se adequar aos mais variados tipos de receitas
Potência de 700W	Muito mais força
Tigela de Vidro	Com alça e bico com capacidade para 4 litros
Movimento Planetário	Mistura os ingredientes de forma homogênea.
Tampa antirrespingo	Permite adicionar ingredientes durante o preparo.
Batedor para claras em neve	Prepara de forma rápida e eficiente claras em neve, chantili e maionese
Batedor para massas leves	Bate bolos, pudins, mousses e outros cremes
Batedor para massas pesadas	Ideal para preparar pizzas, panetones, pães doces ou salgados

## Características

- Potência de 700W;
- 12 velocidades Turbo;
- Tigela de vidro com alça e bico com capacidade de 4L;
- Acompanha tampa antirrespingo;
- 01 Batedor em aço inox para massas leves;
- 01 Batedor em aço inox para massas pesadas;
- 01 Batedor para claras em neve;
- 01 Batedor de massa delicada;
- Unidade motora fixa;
- Botão de articulação;
- Base antiderrapante e porta fio;
- Movimento planetário.

## Legenda Técnica

## Acessórios

## Número de Desenho

2755-09-00

Características Técnicas			Informações Logísticas				Informações Fiscais			
Tensão (V)	Potência (W)	Consumo (kWh)	Tomada (A)	Pinos (2 ou 3)	Código Comercial	Código de Barras		IPI (%)	7,5	
						Cx. Unitária (EAN-13)	Cx. Master (DUN-14)	I.I.(%)		
				ICMS (%)	Nacional					
								Origem NF	Classific ação (NCM)	Ex tarifário
127V	700W	0,7	10A	2P	103401063	7899466428021	17899466428028	Joinville	8509.40.20	
220V	700W	0,7	10A	2P	103402063	7899466428038	17899466428035			

## Garantia 01 Ano





Embalagem	Peso* (Kg)	Dimensões* ( mm )			Volume* ( m <sup>3</sup> )	Qtde	Descrição do Produto NF
		Alt.	Larg.	Prof.			
Aparelho	5,363	330	378	285	0,035	1	<b>BATEDEIRA PLANETARIA PHP500P TURBO GLASS 127V/ 220V</b>
Cx. unitária	5,753	352	396	247	0,034	1	
Cx. máster	12,409	380	505	415	0,079	2	

Origem do item Nacional

Empilhamento Máximo: 6

\* Os pesos e as dimensões das caixas têm uma tolerância de ± 3%.

## SELOS DE CONFORMIDADE

	
BATEDEIRA PLANETARIA PHP500P TURBO GLASS 127V 700W 60Hz 103401063	BATEDEIRA PLANETARIA PHP500P TURBO GLASS 220V 700W 60Hz 103402063
	
SERIAL : 0 00 00000 00 J 000 A	SERIAL : 0 00 00000 00 K 000 A