

MANUAL DE INSTRUÇÕES - UNIFICADO



BRITÂNIA
DESDE 1956

PASSADEIRAS A VAPOR
PORTÁTEIS BVP02



PARABÉNS PELA ESCOLHA DE MAIS UM PRODUTO DE NOSSA LINHA!

Para garantir o melhor desempenho de seu produto, **o usuário deve ler atentamente as instruções a seguir.** Recomenda-se não jogar fora este Manual de Instruções. Ele deve ser guardado para eventuais consultas.

O APARELHO DESTINA-SE SOMENTE PARA USO DOMÉSTICO



LEIA O MANUAL

ATENÇÃO


É comum que aparelhos elétricos novos liberem uma leve fumaça ou gases durante as primeiras vezes em que eles forem utilizados. Isso acontece em virtude do aquecimento dos materiais e dos componentes usados na manufatura do aparelho. É normal e não indica a existência de defeitos no aparelho.




Para ter acesso ao manual digital (em PDF)
entre em contato com o nosso SAC
em horário comercial **SAC BRITÂNIA: (47) 3431-0300**


RECOMENDAÇÕES

Os símbolos no Manual de Instruções, estão interpretados como descritos à seguir:

 **Nota:** Recomendações sobre o funcionamento, para melhor utilização.

 **Dica:** Conselhos para utilização e melhor funcionamento.

 **Importante / Aviso:** Recomendações que garantem a segurança do usuário

 **Atenção / Cuidado / Aviso :** Práticas que podem resultar em acidentes ou riscos.

CUIDADOS COM O PRODUTO DIARIAMENTE

- Não utilizar aparelhos que apresentem algum tipo de dano no cordão elétrico, no plugue ou em outros componentes. Para substituir qualquer peça danificada, o usuário deve procurar a Assistência Técnica Autorizada a fim de evitar riscos.
- Verificar se a tensão da rede elétrica no local de instalação é a mesma indicada na etiqueta localizada no aparelho.
- Para evitar acidentes, manter o material da embalagem fora do alcance de crianças, após desembalar o aparelho.
- Manter o aparelho longe do alcance de crianças.
- Para se proteger contra o choque elétrico, o usuário não pode mergulhar o cordão elétrico nem o plugue em água ou em outro líquido.
- Para desligar, retirar o plugue da tomada elétrica. Sempre desconectar segurando pelo plugue, nunca puxar pelo cordão elétrico.
- Utilizar uma tomada elétrica exclusiva. Não utilizar adaptadores tipo “T” ou temporizadores.
- O uso de acessórios não recomendado para uso com este aparelho pode causar acidentes.
- Não deixar o cordão elétrico ficar pendurado na beirada de mesas, balcões ou outras superfícies e nem tocar em superfícies quentes.
- Não utilizar o aparelho para fins diferentes dos previstos neste manual de instruções.
- Nunca transporte o produto pelo cordão elétrico.
- Retirar o plugue da tomada elétrica antes de encher o reservatório de água ou de limpar o aparelho.
- Sempre remover o cabo de alimentação da tomada, puxando pelo plugue, durante a limpeza e manutenção do produto. Nunca toque no plugue com a mão molhada.
- Este aparelho não foi projetado para ser utilizado por pessoas (incluindo crianças) com capacidades físicas, sensoriais ou mentais reduzidas, ou falta de experiência e conhecimentos, exceto se forem supervisionadas ou instruídas por uma pessoa responsável pela sua segurança.
- As crianças devem ser supervisionadas, para assegurar de que não brinquem com o aparelho.
- O aparelho não deve ser deixado sozinho enquanto estiver conectado à tomada elétrica.
- As partes quentes de metal, água quente e vapor podem provocar queimaduras. Ter cuidado ao utilizar o aparelho.
- Não utilizar este aparelho ao ar livre.
- Antes de usar pela primeira vez o aparelho, efetuar a limpeza do aparelho (ver item

limpeza e armazenamento).

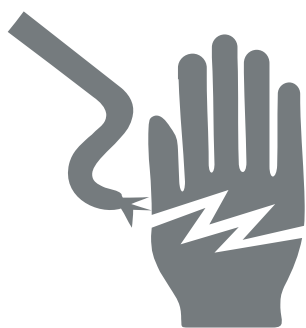
- Se o uso de uma extensão elétrica for necessária, deve-se garantir que a especificação do fio da extensão seja igual ou superior ao cordão elétrico original do aparelho, para evitar superaquecimento e acidentes.
- Deve-se tomar cuidado para que ninguém tropece no cordão elétrico.
- Para não perder a garantia e para evitar problemas técnicos, jamais tentar consertar o produto em casa. Caso necessário, o usuário deve levá-lo à Assistência Técnica Autorizada.
- A nota fiscal e o certificado de garantia são documentos importantes e devem ser guardados para efeito de garantia.
- Não utilize acessórios que não sejam originais do aparelho. O uso de acessórios que não sejam originais pode prejudicar o funcionamento, causar danos ao usuário e ao produto.
- O aparelho não deve ser utilizado se tiver caído, se há sinais visíveis de danos ou se está vazando;
- Cuidados devem ser tomados ao usar o aparelho devido à emissão de vapor.



⚠ CUIDADO

Não virar a passadeira mais que 45°, pode ocorrer vazamento de água quente e causar queimaduras.

⚠ ADVERTÊNCIA



- Retirar o plugue da tomada elétrica antes de efetuar qualquer manutenção no aparelho.
- Recolocar todos os componentes antes de ligar o produto.
- Ligar o plugue em uma tomada com aterramento efetivo, conforme norma NBR5410.
- Não usar adaptadores, benjamins ou T's.

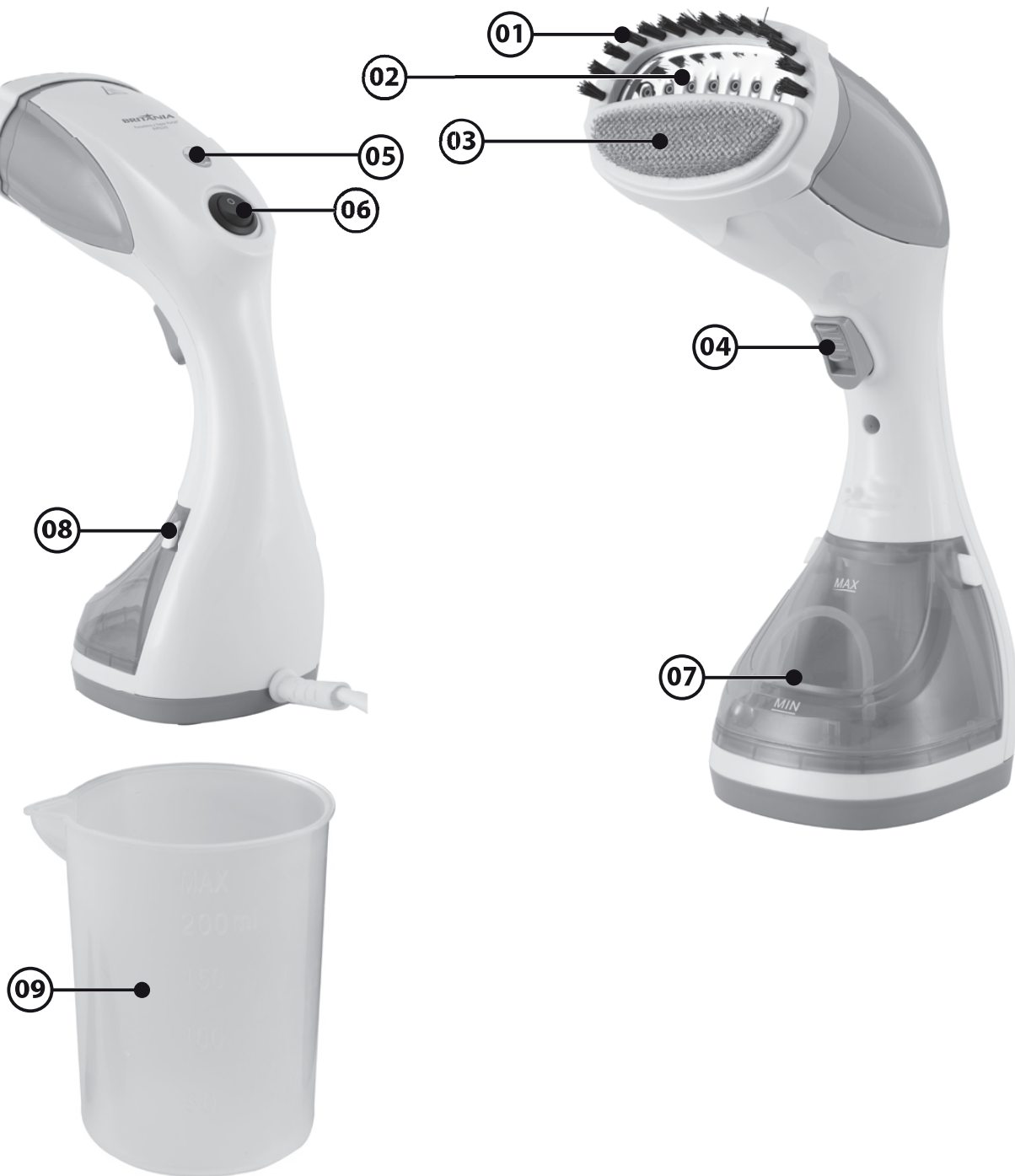
•Não seguir estas instruções pode trazer risco de morte, incêndio ou choque elétrico.

⚠ AVISO

Qualquer serviço de manutenção ou de reparos só deverá ser efetuado por um técnico credenciado. Não tentar consertar o produto por conta própria.

COMPONENTES

- 01.** Escova;
- 02.** Saída de vapor;
- 03.** Escova removedora de pelos;
- 04.** Chave trava botão e botão de acionamento do vapor;
- 05.** Luz de funcionamento;
- 06.** Botão liga e desliga;
- 07.** Reservatório de água;
- 08.** Botão removedor do reservatório de água;
- 09.** Copo dosador



UTILIZAÇÃO DO APARELHO

- Encaixe a escova no produto de forma que o furos de passagem do vapor fiquem desobstruídos. **(Figura 01) (Figura 02)**
- Antes de encaixar a escova, certifique-se que o aparelho está desligado. Caso já esteja usando o produto, desligue e espere esfriar para depois encaixar a escova. Não é aconselhável usar esse produto sem a escova.
- Preencha o reservatório de água até o limite máximo demarcado.
- Ligue o produto na tomada e espere a luz indicadora de funcionamento parar de piscar.
- Assim que a luz parar de piscar aperte o botão de acionamento do vapor. **(Figura 03)**
- Se preferir, deslize a trava do botão de acionamento de vapor para baixo, para que o botão fique travado no modo vapor contínuo **(Figura 03)**.
- Para parar o vapor basta deslizar a trava para cima.
- O produto deve ser utilizado somente na posição vertical e com inclinação menor que 45 graus, pois na horizontal pode ocorrer vazamento de água.
- Passe a peça de roupa deslizando a escova levemente no tecido.

⚠ ATENÇÃO

Nunca direcionar o bocal de saída de vapor para qualquer pessoa ou animal enquanto o aparelho estiver sendo utilizado, pode causar queimaduras.

- Não utilizar o aparelho com o tanque de água vazio.
- Para remover amassados mais resistentes, aplique o vapor nos dois lados do

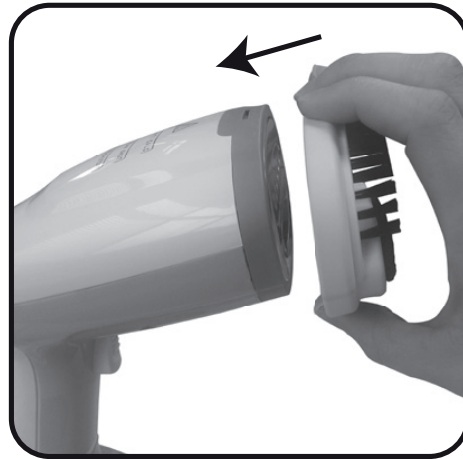


Figura 01: encaixando a escova.



Figura 02: Furos de saída do vapor.



Figura 03: botão de acionamento do vapor e chave trava e destrava botão.

UTILIZAÇÃO DO APARELHO

tecido.

- Tenha atenção quando utilizar em tecidos delicados, pois eles podem ser danificados pelo vapor.
- O aparelho pode ser usado para passar cortinas, toalhas, camisetas, calças entre diversos tipos de tecidos.

ENCHENDO O RESERVATÓRIO DE ÁGUA

- Para encher o reservatório, basta apertar os botões destacados na **Figura 04** e remover o reservatório. Abrir a tampa do reservatório de silicone com cuidado **Figura 05**, preencher com água (conforme marcações de max. e min. no tanque) e encaixar o reservatório de novo no produto.



Figura 04



Figura 05

LIMPEZA DO APARELHO

1. Desligar o aparelho e retirar o plugue da tomada.
2. Aguardar o resfriamento do aparelho (cerca de 60 minutos).
3. Retirar o reservatório, remover a água restante do reservatório em uma pia ou banheira.
4. Recoloque o reservatório de água, encaixando novamente no aparelho.
5. Armazenar todos os acessórios juntamente com o produto, em um local fresco e seco.
6. Caso haja água remanescente no aparelho, seque-o.
7. O corpo do aparelho deve ser limpo com pano macio e úmido.

⚠ ATENÇÃO

Nunca insira o aparelho em água. Tenha cuidado durante a limpeza do aparelho.

CERTIFICADO DE GARANTIA ELETROPORTÁTEIS

A Fabricante solicita ao consumidor a leitura prévia do Manual de Instruções para a melhor utilização do produto. A Fabricante garante seus produtos contra defeitos de fabricação durante o período estabelecido, contados a partir da data de entrega do produto expresso na nota fiscal de compra. Conforme modelo a seguir:

ELETROPORTÁTEIS	
Garantia legal*	90 Dias
Garantia adicional	270 Dias
Garantia total**	360 Dias

*A garantia legal é de 90 dias e tem seu início na data de aquisição do produto.
**A garantia total é a soma da garantia legal mais a garantia adicional.

- Os controles remotos terão garantia legal de 90 dias, mais 90 dias de garantia adicional, totalizando 180 dias.
- Os acessórios terão somente garantia legal de 90 dias.
- A Fabricante prestará serviços de Assistência Técnica, tanto os gratuitos quanto os remunerados, somente nas localidades onde mantiver Postos Autorizados.
- Em locais onde não haja Postos Autorizados, o produto deverá ser transportado, por conta e risco do consumidor. A relação de Postos Autorizados está disponível através do site **www.britania.com.br** ou através do SAC **(47) 3431-0300**. Se o consumidor vier a transferir a propriedade deste produto, a garantia ficará automaticamente transferida, respeitando o prazo de validade, contado a partir da primeira aquisição. Produtos que necessitam de serviço de instalação terão despesas e responsabilidades por conta do consumidor. O compromisso de garantia cessará caso:
 - O produto seja examinado, adulterado ou consertado fora de Assistência Técnica Autorizada.
 - Ocorra a utilização de peça ou componente não original.
 - O produto seja ligado em tensão diferente daquela para qual foi projetado.
 - O defeito seja decorrente de uso inadequado ou negligência do consumidor em relação às instruções do manual.
 - Danos sejam causados por ação de agentes da natureza (enchentes, maresia, raios, etc.).
 - O produto seja utilizado para fins não domésticos.
 - Não sejam seguidas as recomendações de conservação, conforme manual.
 - Ausência ou adulteração do número de série.

BRITANIA

BRITÂNIA ELETRÔNICOS S.A

Rua Dona Francisca, 12.340 - Bairro Pirabeiraba - Joinville/SC
CEP 89.239-270 - Insc. Est. 254.861.660 - CNPJ 07.019.308/0001-28
FABRICADO NA CHINA



(47) 3431-0300
www.britania.com.br

ATENDIMENTO AO CONSUMIDOR

BRITANIA

08/20 3328-09-05 769616 Rev.3