

BRITANIA



MANUAL DE INSTRUÇÕES
Mixer BMX630PI

INTRODUÇÃO

Parabéns pela escolha de mais um produto de nossa linha.

Para garantir o melhor desempenho de seu produto, **o usuário deve ler atentamente as instruções a seguir**. Recomenda-se não jogar fora este Manual de Instruções. Ele deve ser guardado para eventuais consultas.

NOTA

É comum que aparelhos elétricos novos liberem uma leve fumaça ou gases durante as primeiras vezes em que eles forem utilizados. Isso acontece em virtude do aquecimento dos materiais e dos componentes usados na manufatura do aparelho. É normal e não indica a existência de defeitos no aparelho.

CUIDADOS

- Não utilizar aparelhos que apresentem algum tipo de dano no cordão elétrico, no plugue ou em outros componentes. Para substituir qualquer peça danificada, o usuário deverá procurar a Assistência Técnica Autorizada a fim de evitar riscos.
- Verificar se a tensão da rede elétrica no local de instalação é a mesma indicada na etiqueta localizada no aparelho.
- Para evitar acidentes, manter o material da embalagem fora do alcance de crianças, após desembalar o aparelho.
- Manter o aparelho longe do alcance de crianças.
- Para se proteger contra o choque elétrico, o usuário não poderá mergulhar o cordão elétrico nem o plugue em água ou em outro líquido.
- Para desligar, retirar o plugue da tomada elétrica. Sempre desconectar segurando pelo plugue, nunca puxar pelo cordão elétrico.
- Utilizar uma tomada elétrica exclusiva. Não utilizar adaptadores tipo "T" ou temporizadores.
- O uso de acessórios não recomendados para uso com este aparelho poderá causar acidentes.
- Não deixar o cordão elétrico ficar pendurado na beirada de mesas, balcões ou outras superfícies e nem tocar em superfícies quentes.
- Não utilizar o aparelho para fins diferentes dos previstos neste manual de instruções.
- Nunca transporte o produto pelo cordão elétrico.
- Retirar o plugue da tomada elétrica antes de limpar o aparelho.
- Sempre remover o cabo de alimentação da tomada, puxando pelo plugue, se for deixado sem vigilância e durante a limpeza e manutenção do produto. Nunca toque no plugue com a mão molhada.
- Este aparelho não foi projetado para ser utilizado por pessoas (incluindo crianças) com capacidades físicas, sensoriais ou mentais reduzidas, ou falta de experiência e conhecimentos, exceto se forem supervisionadas ou instruídas por uma pessoa responsável pela sua segurança.
- As crianças deverão ser supervisionadas, para assegurar de que não brinquem com o aparelho.
- Não utilizar este aparelho ao ar livre.
- Antes de usar pela primeira vez o aparelho,

efetuar a limpeza do aparelho (ver item limpeza).

- Se o uso de uma extensão elétrica for necessária, deve-se garantir que a especificação do fio da extensão seja igual ou superior ao cordão elétrico original do aparelho, para evitar superaquecimento e acidentes.

- Deve-se tomar cuidado para que ninguém tropece no cordão elétrico.

- Para não perder a garantia e para evitar problemas técnicos, jamais tentar consertar o

produto em casa. Caso necessário, o usuário deverá levá-lo à Assistência Técnica Autorizada.

- A nota fiscal e o certificado de garantia são documentos importantes e devem ser guardados para efeito de garantia.

- Não utilize acessórios que não sejam originais do aparelho. O uso de acessórios que não sejam originais pode prejudicar o funcionamento, causar danos ao usuário e ao produto.

- O aparelho não deve ser utilizado se tiver caído ou se há sinais visíveis de danos;

IMPORTANTE

Deve-se tomar extremo cuidado ao se manusear o aparelho, pois suas lâminas são afiadas e o uso indevido pode causar acidentes.

- Tomar cuidado com líquido quente inserido no copo do produto, pois o mesmo pode ser ejetado devido à evaporação repentina e causar ferimentos.


O APARELHO DESTINA-SE SOMENTE PARA USO DOMÉSTICO

⚠️ ADVERTÊNCIA



- Retirar o plugue da tomada elétrica antes de efetuar qualquer manutenção no aparelho.
- Recolocar todos os componentes antes de ligar o produto.
- Não usar adaptadores, benjamins ou T's.

•Não seguir estas instruções pode trazer risco de morte, incêndio ou choque elétrico.



⚠️ AVISO

Qualquer serviço de manutenção ou de reparos só deverá ser efetuado por um técnico credenciado. Não tentar consertar o produto por conta própria.

COMPONENTES

- 01. Seletor de potência;
- 02. Botão liga;
- 03. Botão turbo;
- 04. Motor do aparelho;

- 05. Suporte para parede;
- 06. Lâmina;
- 07. Copo.



FUNCIONAMENTO

1. Instale a haste removível do produto no corpo do aparelho (motor) e gire o no sentido anti-horário. Após isso, conecte o plugue do cordão de alimentação a uma tomada.
2. Coloque os alimentos no copo que acompanha o produto, abaixe o mixer até penetrar nos alimentos a serem misturados;
3. Pressione o botão de velocidade desejado (Ligar ou Turbo) pelo tempo que deseje o mixer funcionando;
4. Com o aparelho em funcionamento, girar o seletor de potência para a posição desejada;
5. Para interromper o funcionamento do aparelho, solte o botão seletor de velocidade.

⚠ CUIDADO

- Uma pausa de 1 minuto deverá ser realizada entre dois ciclos de utilização consecutivos.



NOTA

- O seletor de potência ficará inativo caso o usuário utilizar o Turbo (para altas velocidades).
- Quando preparar misturas quentes, deixe esfriar antes de utilizar o mixer, caso contrário, o produto irá super aquecer.
- Para evitar respingos, coloque a lâmina nos alimentos antes de ligar o produto.
- Não encher o copo a cima de 700ml.

FIXANDO O PRODUTO NA PAREDE

Seu produto poderá ser fixado na parede, pois possui na embalagem:

- 1 acessório para fixar na parede;
- 2 parafusos;
- 2 buchas.

COMO INSTALAR

- 1.Insira as buchas na parede;
- 2.Insira os parafusos no acessório;
- 3.Parafuse o produto na parede.






LIMPEZA

Retirar o plugue da tomada, e desmonte seu mixer.

NOTA

Não deixar de molho na água o mixer, pois, com o tempo, o lubrificante dos rolamentos e dos eixos poderá ser eliminado.

- Lave o **mixer** em água corrente, sem usar abrasivos ou detergentes. 
- Depois de lavá-lo, deixe o mixer em posição vertical para escorrer toda a água.
- Limpe a **lâmina** com água e detergente líquido. 
- Não utilize máquina de lavar louças para limpeza dos acessórios. 

IMPORTANTE

- Passar um pano macio e úmido sobre o motor do aparelho. Nunca mergulhar o motor em água para limpá-lo. Isto poderá provocar choques elétricos.
- Secar com cuidado todos os componentes.


CUIDADO

As lâminas do mixer são muito afiadas. Manipule-as com muito cuidado.

LIMPEZA RÁPIDA

•Entre um preparo e outro, mergulhar o mixer em uma recipiente com água até a metade e fazer funcionar o aparelho durante alguns segundos, para fazer uma limpeza rápida do mixer.

DICAS DE UTILIZAÇÃO DO MIXER

•Suco de cenoura com laranja:  

Corte 280g de cenoura em cubos pequenos, preencha o copo com 420ml de suco de laranja. Bata os ingredientes por aproximadamente 25 seg, realizando movimentos para cima e para baixo. Peneire e adoce à gosto.

CERTIFICADO DE GARANTIA ELETROPORTÁTEIS

A Fabricante solicita ao consumidor a leitura prévia do Manual de Instruções para a melhor utilização do produto. A Fabricante garante seus produtos contra defeitos de fabricação durante o período estabelecido, contados a partir da data de entrega do produto expresso na nota fiscal de compra. Conforme modelo a seguir:

ELETROPORTÁTEIS	
GARANTIA LEGAL*	90 Dias
GARANTIA ADICIONAL	270 Dias
GARANTIA TOTAL**	360 Dias

*A GARANTIA LEGAL É DE 90 DIAS E TEM SEU INÍCIO NA DATA DE AQUISIÇÃO DO PRODUTO.

**A GARANTIA TOTAL É A SOMA DA GARANTIA LEGAL MAIS A GARANTIA ADICIONAL.

•Os acessórios terão somente garantia legal de 90 dias.

A Fabricante prestará serviços de Assistência Técnica, tanto os gratuitos quanto os remunerados, somente nas localidades onde mantiver Postos Autorizados.

Em locais onde não haja Postos Autorizados, o produto deverá ser transportado, por conta e risco do

consumidor. A relação de Postos Autorizados está disponível através do site ***www.britania.com.br*** ou através do **SAC (47) 3431-0300** Se o consumidor vier a transferir a propriedade deste produto, a garantia ficará automaticamente transferida, respeitando o prazo de validade, contado a partir da primeira aquisição. Produtos que necessitam de serviço de instalação terão despesas e responsabilidades por conta do consumidor. O compromisso de garantia cessará caso:

- O produto seja examinado, adulterado ou consertado fora de Assistência Técnica Autorizada.
- Ocorra a utilização de peça ou componente não original.
- O produto seja ligado em tensão diferente daquela para qual foi projetado.
- O defeito seja decorrente de uso inadequado ou negligência do consumidor em relação às instruções do manual.
- Danos sejam causados por ação de agentes da natureza (enchentes, maresia, raios, etc.).
- O produto seja utilizado para fins não domésticos.
- Não sejam seguidas as recomendações de conservação, conforme manual.
- Ausência ou adulteração do número de série.

BRITÂNIA ELETRÔNICOS S.A
Rua Dona Francisca, 12.340
Bairro Pirabeiraba - Joinville - SC
CEP 89.239-270
Insc. Est. 254.861.660
CNPJ 07.019.308/0001-28
FABRICADO NA CHINA



BRITANIA

(47) 3431-0300

www.britania.com.br

**ATENDIMENTO
AO CONSUMIDOR**