

MANUAL DE INSTRUÇÕES



BRITANIA
DESDE 1956

MIXER INOX MAXX
BMX355P



PARABÉNS PELA ESCOLHA DE MAIS UM PRODUTO DE NOSSA LINHA!

Para garantir o melhor desempenho de seu produto, **o usuário deve ler atentamente as instruções a seguir.** Recomenda-se não jogar fora este Manual de Instruções. Ele deve ser guardado para eventuais consultas.

O APARELHO DESTINA-SE SOMENTE PARA USO DOMÉSTICO



LEIA O MANUAL

ATENÇÃO


É comum que aparelhos elétricos novos liberem uma leve fumaça ou gases durante as primeiras vezes em que eles forem utilizados. Isso acontece em virtude do aquecimento dos materiais e dos componentes usados na manufatura do aparelho. É normal e não indica a existência de defeitos no aparelho.




Para ter acesso ao manual digital (em PDF)
entre em contato com o nosso SAC
em horário comercial **SAC BRITÂNIA: (47) 3431-0300**


RECOMENDAÇÕES

Os símbolos no Manual de Instruções, estão interpretados como descritos à seguir:

 **Nota:** Recomendações sobre o funcionamento, para melhor utilização.

 **Dica:** Conselhos para utilização e melhor funcionamento.

 **Importante / Aviso:** Recomendações que garantem a segurança do usuário

 **Atenção / Cuidado / Aviso :** Práticas que podem resultar em acidentes ou riscos.

CUIDADOS COM O PRODUTO DIARIAMENTE

- Não utilizar aparelhos que apresentem algum tipo de dano no cordão elétrico, no plugue ou em outros componentes. Para substituir qualquer peça danificada, o usuário deverá procurar a Assistência Técnica Autorizada a fim de evitar riscos.
- Verificar se a tensão da rede elétrica no local de instalação é a mesma indicada na etiqueta localizada no aparelho.
- Para evitar acidentes, manter o material da embalagem fora do alcance de crianças, após desembalar o aparelho.
- Manter o aparelho longe do alcance de crianças.
- Para se proteger contra o choque elétrico, o usuário não poderá mergulhar o cordão elétrico nem o plugue em água ou em outro líquido.
- Para desligar, retirar o plugue da tomada elétrica. Sempre desconectar segurando pelo plugue, nunca puxar pelo cordão elétrico.
- Utilizar uma tomada elétrica exclusiva. Não utilizar adaptadores tipo “T” ou temporizadores.
- O uso de acessórios não recomendados para uso com este aparelho poderá causar acidentes.
- Não deixar o cordão elétrico ficar pendurado na beirada de mesas, balcões ou outras

superfícies e nem tocar em superfícies quentes.

- Não utilizar o aparelho para fins diferentes dos previstos neste manual de instruções.
- Nunca transporte o produto pelo cordão elétrico.
- Retirar o plugue da tomada elétrica antes de limpar o aparelho.
- Sempre remover o cabo de alimentação da tomada, puxando pelo plugue, durante a limpeza e manutenção do produto. Nunca toque no plugue com a mão molhada.
- Este aparelho não foi projetado para ser utilizado por pessoas (incluindo crianças) com capacidades físicas, sensoriais ou mentais reduzidas, ou falta de experiência e conhecimentos, exceto se forem supervisionadas ou instruídas por uma pessoa responsável pela sua segurança.
- As crianças deverão ser supervisionadas, para assegurar de que não brinquem com o aparelho.
- Não utilizar este aparelho ao ar livre.
- Antes de usar pela primeira vez o aparelho, efetuar a limpeza do aparelho (ver item limpeza).
- Se o uso de uma extensão elétrica for necessária, deve-se garantir que a especificação do fio da extensão seja igual ou superior ao cordão elétrico original do

CUIDADOS COM O PRODUTO DIARIAMENTE

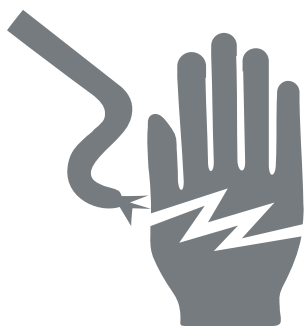
aparelho, para evitar superaquecimento e acidentes.

- Deve-se tomar cuidado para que ninguém tropece no cordão elétrico.
- Para não perder a garantia e para evitar problemas técnicos, jamais tentar consertar o produto em casa. Caso necessário, o usuário deverá levá-lo à Assistência Técnica Autorizada.
- A nota fiscal e o certificado de garantia são documentos importantes e devem ser guardados para efeito de garantia.
- Não utilize acessórios que não sejam originais do aparelho. O uso de acessórios que não sejam originais pode prejudicar o funcionamento, causar danos ao usuário e ao produto.
- O aparelho não deve ser utilizado se tiver caído ou se há sinais visíveis de danos;

! IMPORTANTE

- Deve-se tomar extremo cuidado ao se manusear o aparelho, pois suas lâminas são afiadas e o uso indevido pode causar acidentes.
- "Tomar cuidado quando inserir o produto em líquidos quentes, pois o líquido pode ser ejetado, devido à evaporação repentina e causar ferimentos.

! ADVERTÊNCIA



- Retirar o plugue da tomada elétrica antes de efetuar qualquer manutenção no aparelho.
- Recolocar todos os componentes antes de ligar o produto.
- Ligar o plugue em uma tomada com aterramento efetivo, conforme norma NBR5410.
- Não usar adaptadores, benjamins ou T's.

• Não seguir estas instruções pode trazer risco de morte, incêndio ou choque elétrico.

! AVISO

Qualquer serviço de manutenção ou de reparos só deverá ser efetuado por um técnico credenciado. Não tentar consertar o produto por conta própria.

COMPONENTES

- 01. Botão pulsar;
- 02. Botão Turbo;
- 03. Corpo;
- 04. Suporte para parede;
- 05. Haste de Inox;
- 06. Lâmina;
- 07. Copo;
- 08. Tampa do copo;



FUNCIONAMENTO

1. Instalar a haste de inox removível no motor do aparelho girando no sentido anti-horário até ficar corretamente instalado. Para remover mixer, girá-lo no sentido horário.
2. Conectar o plugue do cordão de alimentação a uma tomada.
3. Colocar os alimentos ou líquidos no copo que acompanha o produto, abaixar o mixer até penetrar nos alimentos a serem misturados e pressionar o botão de pulsar ou botão turbo.

NOTA

Acompanha suporte de instalação de parede, para facilitar o uso diário.

CUIDADO

O tempo máximo de funcionamento do mixer não deverá ultrapassar 1 minuto. Uma pausa de 1 minuto deverá ser realizada entre dois ciclos de utilização consecutivos.

RECEITAS

• Milk shake de morango:

Colocar em uma tigela 3/4 xícara de leite, 2 bolas de sorvete (creme ou morango) e 5 morangos e processar por 30 segundos.

Dica: Pode-se fazer milk shakes de outros sabores: frutas, chocolates, etc.

• Sopas:

Bater os ingredientes dentro da própria panela, levar ao fogo e servir quente. As sopas ficam cremosas em poucos segundos.

• Leite:

Colocar a metade da água recomendada para o preparo do leite em uma jarra e adicionar toda a medida do leite em pó. Misturar até dissolver completamente o leite em pó.

• Sucos concentrados:

Colocar o concentrado de suco em uma jarra e adicione 2/3 da medida de água. Bater até ficar com consistência uniforme.

Adicionar o restante da água. Misturar novamente. O suco ficará espumante.

• Suco de Cenoura

Colocar 320g de cenouras cortadas em cubos de 1,5 cm e 480g de água. Processar por 1 minuto e deixar 1 minuto desligado.



Figura 1

LIMPEZA

Retirar o plugue da tomada, desmontar mixer.

CUIDADO

Não deixar de molho na água o mixer pois, com o tempo, o lubrificante dos rolamentos e dos eixos poderá ser eliminado.

- Lavar o mixer em água corrente, sem usar abrasivos ou detergentes. Depois de lavá-lo, mixer em posição vertical para escorrer toda a água. Não utilizar máquina de lavar louças.

IMPORTANTE

- Passar um pano macio e úmido sobre o motor do aparelho. Nunca mergulhar o motor em água para limpá-lo. Isto poderá provocar choques elétricos.
- Secar com cuidado todos os componentes.

CUIDADO

As lâminas são muito afiadas. Manipulá-las com muito cuidado.

• **Limpeza rápida.**

Entre duas tarefas, mergulhar o mixer em uma xícara ou uma tigela com água até a metade e fazer funcionar o aparelho durante alguns segundos.

CERTIFICADO DE GARANTIA ELETROPORTÁTEIS

A Fabricante solicita ao consumidor a leitura prévia do Manual de Instruções para a melhor utilização do produto. A Fabricante garante seus produtos contra defeitos de fabricação durante o período estabelecido, contados a partir da data de entrega do produto expresso na nota fiscal de compra. Conforme modelo a seguir:

ELETROPORTÁTEIS	
Garantia legal*	90 Dias
Garantia adicional	270 Dias
Garantia total**	360 Dias

*A garantia legal é de 90 dias e tem seu início na data de aquisição do produto.
**A garantia total é a soma da garantia legal mais a garantia adicional.

- Os controles remotos terão garantia legal de 90 dias, mais 90 dias de garantia adicional, totalizando 180 dias.
- Os acessórios terão somente garantia legal de 90 dias.
- A Fabricante prestará serviços de Assistência Técnica, tantos os gratuitos quanto os remunerados, somente nas localidades onde mantiver Postos Autorizados.
- Em locais onde não haja Postos Autorizados, o produto deverá ser transportado, por conta e risco do consumidor. A relação de Postos Autorizados está disponível através do site **www.britania.com.br** ou através do SAC **(47) 3431-0300**. Se o consumidor vier a transferir a propriedade deste produto, a garantia ficará automaticamente transferida, respeitando o prazo de validade, contado a partir da primeira aquisição. Produtos que necessitam de serviço de instalação terão despesas e responsabilidades por conta do consumidor. O compromisso de garantia cessará caso:
 - O produto seja examinado, adulterado ou consertado fora de Assistência Técnica Autorizada.
 - Ocorra a utilização de peça ou componente não original.
 - O produto seja ligado em tensão diferente daquela para qual foi projetado.
 - O defeito seja decorrente de uso inadequado ou negligência do consumidor em relação às instruções do manual.
 - Danos sejam causados por ação de agentes da natureza (enchentes, maresia, raios, etc.).
 - O produto seja utilizado para fins não domésticos.
 - Não sejam seguidas as recomendações de conservação, conforme manual.
 - Ausência ou adulteração do número de série.

BRITÂNIA

BRITÂNIA ELETRÔNICOS S.A

Rua Dona Francisca, 12.340 - Bairro Pirabeiraba - Joinville/SC
CEP 89.239-270 - Insc. Est. 254.861.660 - CNPJ 07.019.308/0001-28
FABRICADO NA CHINA



(47) 3431-0300
www.britania.com.br

ATENDIMENTO AO CONSUMIDOR

BRITANIA

08/20 4008-00-05 797386 Rev.1