

## MICRO-ONDAS PMO26B



**Menu FIT:**  
Pratos mais saudáveis  
com apenas um toque

**Desligar display e  
silenciar:**  
Utilize esta tecla para que  
o display do produto seja  
desligado

**Tirar odor:**  
Apertando esta tecla,  
você remove odores que  
tenham ficado no interior  
do produto

Apelo Comercial	Benefício
Teclas fáceis:	Lasanha, Pizza, pipoca, brigadeiro, manter aquecido, +30S – Adiciona 30 segundos ao tempo de preparo, sem necessidade de longa programação.
Função descongelar por peso e tempo	Variadas opções de descongelamento: Carne bovina; frango e feijão
Função tira odor	Auxilia na eliminação do cheiro deixado durante a preparação do alimento
Função Potência	Vários níveis de potência para escolher de acordo com o tipo de alimento
Trava de segurança	Maior segurança para a família. O teclado pode ser bloqueado para evitar o uso indevido do produto por crianças.

## Características

- Capacidade 26L
- Prato com diâmetro de 270mm
- Teclas fáceis: FIT e Manter Aquecido
- Opções Descongela Rápido ou Descongela por Peso
- Função Potência
- Função Relógio
- Função Display / Sound
- Função Tira odor
- 1400W de potência
- Disponível em 127V e 220V
- Classe "A" em eficiência energética
- Garantia de 01 ano

## Legenda Técnica

- Função Display: Permite apagar o display do produto;
- Função Potência: Permite escolher o nível de potência desejada para cada alimento;
- Função Manter Aquecido: Permite ajustar o tempo desejado e o produto manterá o alimento aquecido neste período;
- Função Display/Sound: Ao pressionar o botão uma vez desliga o visor, se pressionar e segurar o botão por 3 segundos, o som do teclado desligará;
- Função Travar: Ao segurar o botão CANCELAR/PAUSAR por 5 segundos o teclado será bloqueado.
- Menu FIT: É possível cozinhar batata, sopa e legumes ao utilizar esta função.

## Acessórios

Prato e suporte giratório, Manual de instruções, certificado de garantia.

## Número de desenho







**1877-00-01**







Características Técnicas			Informações Logísticas			Informações Fiscais	
Tensão ( V )	Potência ( W )	Consumo ( kWh )	Código Comercial	Código de Barras		IPI (%)	Isento
				Cx. Unitária (EAN-13)	Cx. Master (DUN-14)		
127V	1400	1,4	096051047	7899466430444	-	Manaus	8516.50.00
220V	1400	1,4	096052047	7899466430451	-		
<b>Garantia</b>							
Embalagem	Peso*	Dimensões* ( mm )			Volume* ( m <sup>3</sup> )	Qtde	Descrição do Produto NF
	( Kg )	Alt.	Larg.	Prof.			
Aparelho	11,35	280	485	370	0,050426	1	<b>MICRO-ONDAS PMO26B 127V/ 220V</b>
Aparelho aberto	11,35	280	485	720	0,097776	1	
Cx. unitária	12,37	328	532	438	0,07642925	1	

**Empilhamento Máximo:** 06

\* Os pesos e as dimensões das caixas têm uma tolerância de  $\pm 3\%$ .

## SELOS DE CONFORMIDADE

<b>Energia</b> (Elétrica) FORNOS DE MICRO-ONDAS	
Fabricante	Philco
Marca	Philco
Modelo / Tensão	PMO26B / 127V
<b>Mais eficiente</b>	
<b>Menos eficiente</b>	
<b>EFICIÊNCIA ENERGÉTICA (%)</b>	<b>56</b>
<b>MODO ESPERA (Standby) (kWh/dia)</b>	<b>0,01</b>
Volume Total (litros)	26
Volume Útil (litros)	15
Requisitos de Avaliação da Conformidade para Fornos de Micro-ondas. Instruções de instalação e recomendações de uso, leia o Manual do aparelho.	
 	
<small>REGISTRO INMETRO 000004/2017</small>	

<b>Energia</b> (Elétrica) FORNOS DE MICRO-ONDAS	
Fabricante	Philco
Marca	Philco
Modelo / Tensão	PMO26B / 220V
<b>Mais eficiente</b>	
<b>Menos eficiente</b>	
<b>EFICIÊNCIA ENERGÉTICA (%)</b>	<b>55</b>
<b>MODO ESPERA (Standby) (kWh/dia)</b>	<b>0,01</b>
Volume Total (litros)	26
Volume Útil (litros)	15
Requisitos de Avaliação da Conformidade para Fornos de Micro-ondas. Instruções de instalação e recomendações de uso, leia o Manual do aparelho.	
 	
<small>REGISTRO INMETRO 000005/2017</small>	

Em virtude de constantes aperfeiçoamentos em sua linha de produtos, a Britânia reserva-se o direito de proceder, sem prévio aviso, às modificações técnicas que julgar conveniente