

## Micro-ondas BMO26IP



**Menu FIT:**  
Pratos mais saudáveis  
com apenas um toque

**Desligar display e  
silenciar:**  
Utilize esta tecla para que  
o display do produto seja  
desligado

**Tirar odor:**  
Apertando esta tecla, você  
remove odores que  
tenham ficado no interior  
do produto

Apelo Comercial	Benefício
Teclas fáceis:	Lasanha, Pizza, pipoca, brigadeiro, manter aquecido, +30S – Adiciona 30 segundos ao tempo de preparo, sem necessidade de longa programação.
Função descongelar por peso e tempo	Variadas opções de descongelamento: Carne bovina; frango e feijão
Função tira odor	Auxilia na eliminação do cheiro deixado durante a preparação do alimento
Função Potência	Vários níveis de potência para escolher de acordo com o tipo de alimento
Trava de segurança	Maior segurança para a família. O teclado pode ser bloqueado para evitar o uso indevido do produto por crianças.

**Características**

- Capacidade 26L
- Prato com diâmetro de 270mm
- Teclas fáceis: FIT e Manter Aquecido
- Opções Descongelar Rápido ou Descongelar por Peso
- Função Potência
- Função Relógio
- Função Display / Sound
- Função Tira odor
- 1400W de potência
- Disponível em 127V e 220V
- Classe "A" em eficiência energética
- Garantia de 01 ano

**Legenda Técnica**

- Função Display: Permite apagar o display do produto;
- Função Potência: Permite escolher o nível de potência desejada para cada alimento;
- Função Manter Aquecido: Permite ajustar o tempo desejado e o produto manterá o alimento aquecido neste período;
- Função Display/Sound: Ao pressionar o botão uma vez desliga o visor, se pressionar e segurar o botão por 3 segundos, o som do teclado desligará;
- Função Travar: Ao segurar o botão CANCELAR/PAUSAR por 5 segundos o teclado será bloqueado.
- Menu FIT: É possível cozinhar batata, sopa e legumes ao utilizar esta função.

**Acessórios**

Prato e suporte giratório, Manual de instruções, certificado de garantia.

**Número de Desenho**











3604-09-00

Características Técnicas			Informações Logísticas			Informações Fiscais	
Tensão ( V )	Potência ( W )	Consumo ( kWh )	Código Comercial	Código de Barras		IPI (%)	Classificação
				Cx. Unitária (EAN-13)	Cx. Master (DUN-14)		
127V	1400	1,4	096051069	7899466435012	-	Joinville	
220V	1400	1,4	096052069	7899466435029	-		
<b>Garantia</b>							
Embalagem	Peso* ( Kg )	Dimensões* ( mm )			Volume* ( m <sup>3</sup> )	Qtde	Descrição do Produto NF
		Alt.	Larg.	Prof.			Nome do Produto 127V/ 220V ou Bivolt
Aparelho	12,8	280	485	370	0,050426	1	
Aparelho aberto	12,8	280	485	720	0,097776	1	
Cx. unitária	13,8	330	540	424	0,0755568	1	
Cx. máster	-	-	-	-	-	-	

<b>Origem do item</b>	
<b>Empilhamento Máximo:</b>	6

\* Os pesos e as dimensões das caixas têm uma tolerância de ± 3%.

**SELOS DE CONFORMIDADE**

<b>Energia</b> (Elétrica) FORNOS DE MICRO-ONDAS		<b>Energia</b> (Elétrica) FORNOS DE MICRO-ONDAS	
Fabricante	Philco	Fabricante	Philco
Marca	Britânia	Marca	Britânia
Modelo / Tensão	BMO26IP / 127V	Modelo / Tensão	BMO26IP / 220V
<b>Mais eficiente</b>  <b>Menos eficiente</b>		<b>Mais eficiente</b>  <b>Menos eficiente</b>	
<b>EFICIÊNCIA ENERGÉTICA (%)</b>	<b>56</b>	<b>EFICIÊNCIA ENERGÉTICA (%)</b>	<b>55</b>
<b>MODO ESPERA (Standby) (kWh/dia)</b>	<b>0,01</b>	<b>MODO ESPERA (Standby) (kWh/dia)</b>	<b>0,01</b>
Volume Total (litros)	26	Volume Total (litros)	26
Volume Útil (litros)	15	Volume Útil (litros)	15
Requisitos de Avaliação da Conformidade para Fornos de Micro-ondas. Instruções de instalação e recomendações de uso, leia o Manual do aparelho.	 INMETRO Segurança	Requisitos de Avaliação da Conformidade para Fornos de Micro-ondas. Instruções de instalação e recomendações de uso, leia o Manual do aparelho.	 INMETRO Segurança
 	REGISTRO INMETRO 004080/2019	 	REGISTRO INMETRO 004078/2019

Em virtude de constantes aperfeiçoamentos em sua linha de produtos, a Britânia reserva-se o direito de proceder, sem prévio aviso, às modificações técnicas que julgar conveniente