

Philco



MANUAL DE INSTRUÇÕES

FACA ELÉTRICA PFC01S

INTRODUÇÃO

Parabéns pela escolha de mais um produto de nossa linha.

Para garantir o melhor desempenho de seu produto, **o usuário deve ler atentamente as instruções a seguir.** Recomenda-se não jogar fora este Manual de Instruções. Ele deve ser guardado para eventuais consultas.

NOTA: é comum que aparelhos elétricos novos liberem uma leve fumaça ou gases durante as primeiras vezes em que eles forem utilizados. Isso acontece em virtude do aquecimento dos materiais e dos componentes usados na manufatura do aparelho. É normal e não indica a existência de defeitos no aparelho.

CUIDADOS

- Não utilizar aparelhos que apresentem algum tipo de dano no cordão elétrico, no plugue ou em outros componentes. Para substituir qualquer peça danificada, o usuário deverá procurar a Assistência Técnica Autorizada a fim de evitar riscos.
- Verificar se a tensão da rede elétrica no local de instalação é a mesma indicada na etiqueta localizada no aparelho.
- Para evitar acidentes, manter o material da embalagem fora do alcance de crianças, após desembalar o aparelho.
- Manter o aparelho longe do alcance de crianças.
- Para se proteger contra o choque elétrico, o usuário não poderá mergulhar o cordão elétrico nem o plugue em água ou em outro líquido.
- Para desligar, retirar o plugue da tomada elétrica. Sempre desconectar segurando pelo plugue, nunca puxar pelo cordão elétrico.
- Utilizar uma tomada elétrica exclusiva. Não utilizar adaptadores tipo “T” ou temporizadores.
- O uso de acessórios não recomendados para uso com este aparelho poderá causar acidentes.
- Não deixar o cordão elétrico ficar pendurado na beirada de mesas, balcões ou outras superfícies e nem tocar em superfícies quentes.
- Não utilizar o aparelho para fins diferentes dos previstos neste manual de instruções.
- Nunca transporte o produto pelo cordão elétrico.
- Retirar o plugue da tomada elétrica antes de limpar o aparelho.
- Sempre remover o cabo de alimentação da tomada, puxando pelo plugue, durante a limpeza e manutenção do produto. Nunca toque no plugue com a mão molhada.
- Este aparelho não foi projetado para ser utilizado por pessoas (incluindo crianças) com capacidades físicas, sensoriais ou mentais reduzidas, ou falta de experiência e conhecimentos, exceto se forem supervisionadas ou instruídas por uma pessoa responsável pela sua segurança.
- As crianças deverão ser supervisionadas, para assegurar de que não brinquem com o aparelho.
- Não utilizar este aparelho ao ar livre.
- Antes de usar pela primeira vez o aparelho, efetuar a limpeza do aparelho (ver item limpeza).
- Se o uso de uma extensão elétrica for necessária, deve-se garantir que a especificação do fio da

extensão seja igual ou superior ao cordão elétrico original do aparelho, para evitar superaquecimento e acidentes.

- Nunca remova a lâmina com o aparelho conectado a rede elétrica.
- Deve-se tomar cuidado para que ninguém tropece no cordão elétrico.
- Para não perder a garantia e para evitar problemas técnicos, jamais tentar consertar o produto em casa. Caso necessário, o usuário deverá levá-lo à Assistência Técnica Autorizada.
- A nota fiscal e o certificado de garantia são documentos importantes e devem ser guardados para efeito de garantia.
- Não utilize acessórios que não sejam originais do aparelho. O uso de acessórios que não sejam originais pode prejudicar o funcionamento, causar danos ao usuário e ao produto.
- O aparelho não deve ser utilizado se tiver caído ou se há sinais visíveis de danos;
- Evite o contato com as partes móveis, mantenha mãos, cabelos e utensílios longe das lâminas durante o uso, isso evitará acidentes.
- Não operar a faca sob água ou outro líquido correte.
- Desconectar o cordão elétrico da tomada quando for remover ou colocar as lâminas.

IMPORTANTE:

- Deve-se tomar extremo cuidado ao se manusear o aparelho, pois suas lâminas são afiadas e o uso indevido pode causar acidentes.

O APARELHO DESTINA-SE SOMENTE PARA USO DOMÉSTICO



ADVERTÊNCIA



- Retirar o plugue da tomada elétrica antes de efetuar qualquer manutenção no aparelho.
- Recolocar todos os componentes antes de ligar o produto.
- Não usar adaptadores, benjamins ou T's.

• Não seguir estas instruções pode trazer risco de morte, incêndio ou choque elétrico.

COMPONENTES

- 01. Botão de ejetar (remoção das lâminas);
- 02. Botão liga/desliga;
- 03. Corpo do produto;
- 04. Lâmina de destrinchar (fatiar carnes, frutas e legumes);
- 05. Lâmina de pão
- 06. Cordão elétrico;
- 07. Plugue;
- 08. Travas das lâminas;
- 09. Suporte de armazenamento do produto;
- 10. Apoio do suporte;
- 11. Protetor das lâminas.

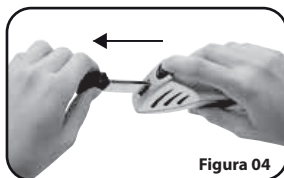
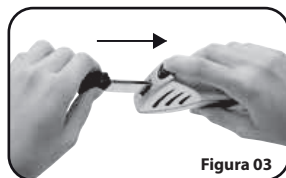

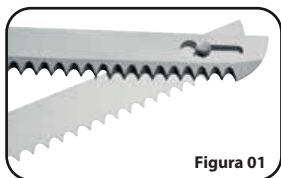


MONTANDO A FACA

1. Antes de montar o aparelho, certifique-se que o plugue esteja desconectado da tomada elétrica.
2. Segure as lâminas pelo protetor (**Figura 01**). Cuidado ao manuseá-las, pois são muito afiadas.
3. Encaixe as lâminas, unindo-as pelo guia localizado na ponta das lâminas. (**Figura 01**)
4. Com as duas lâminas de corte acopladas, segure-as pelo protetor e encaixe na parte frontal do aparelho. (**Figura 02**)
5. Pressione os protetores em direção ao aparelho até um clic ser ouvido. A parte afiada da lâmina deve ficar voltada para baixo. (**Figura 03**)
6. Conecte o plugue a uma tomada elétrica.
7. Pressiona e segure o botão Liga/Desliga para ligar a faca elétrica.
8. Para fatiar, coloque a lâmina sobre o alimento e pressione o botão Liga/Desliga. Deslize a faca para baixo sem exercer muita pressão.
9. Após o uso da faca elétrica, o plugue deve ser desconectado da tomada elétrica.

ATENÇÃO: Não utilize o aparelho para cortar metais, plásticos, ou carnes congeladas, pois o uso com esses fins podem danificar as lâminas de corte.

NOTA: para retirar as lâminas basta, apertar o botão ejetor e retirar as lâminas com cuidado. (**Figura 04**)




MONTAGEM E OPERAÇÃO

MONTANDO O SUPORTE

1. Utilize o suporte para armazenar o produto e as lâminas.
2. Para deixar o suporte em pé, conecte o apoio localizado atrás do suporte conforme **(Figura 05)**.

NOTA: Certifique que todos os acessórios da faca estão bem presos ao suporte antes de colocá-lo de pé.



UTILIZANDO AS LÂMINAS

USANDO A LÂMINA DE DESTRINCHAR

Essa lâmina é muito versátil, além de destrinchar e fatiar carnes, aves, embutidos também pode ser utilizada para corte de frutas e legumes mais firmes, como abóbora, abacaxi, melão, entre outros.

USANDO A FACAS DE PÃO

A lâmina de pão é mais fina, o que ajuda com que ela deslize de maneira mais consistente deixando o corte mais uniforme sem “destruir” o pão. Além de fatiar o pão você pode fatiar sanduíches com essa lâmina.

LIMPEZA E MANUTENÇÃO

1. Antes de iniciar a limpeza da sua faca elétrica, retire o plugue da tomada;
 2. Pressione o botão de liberação das lâminas e puxe-as cuidadosamente pelo protetor;
 3. Separe as lâminas;
 4. Lave as lâminas em água morna e detergente neutro. Enxágue e seque cuidadosamente.
- NOTA:** As lâminas podem ser lavadas em lava-louças, já o corpo do aparelho deve ser limpo com um pano úmido e jamais mergulhe em água ou qualquer outro líquido.
- As lâminas não devem ser afiadas;
 - Se utilizadas com cuidado, a faca elétrica irá proporcionar anos de uso satisfatórios.
 - Guarde a faca em local limpo e seco.
 - O motor da faca já foi lubrificado na fabricação ele não necessita de lubrificação adicional.
 - Caso algum reparo seja necessário, encaminhe o produto a um posto autorizado.

TABELA DE PROBLEMAS CAUSAS E SOLUÇÕES FREQUENTES

PROBLEMA	CAUSA	SOLUÇÃO
Não Funciona	Produto não está ligado na tomada elétrica.	Inserir o plugue na tomada elétrica.
	A tomada esta sem energia.	Verificar se há energia, testando com outro produto.
	O botão Liga/Desliga não foi pressionado totalmente.	Pressione o botão Liga/Desliga firmemente.
Produto está apresentando cheiro de queimado e/ou fumaça.	Produto Novo. Primeira utilização.	Característica do produto. É normal aparelhos novos apresentarem certa quantidade de fumaça e cheiro durante as primeiras utilizações. Isso acontece devido ao aquecimento dos materiais e componentes na manufatura do produto. Caso o problema persista, encaminhe o produto à uma Assistência Técnica Autorizada.
Baixo desempenho de corte.	Possíveis acúmulos de alimentos entre as lâminas de corte.	Desligar o produto e efetuar a limpeza do produto (ver pág. 5)
	Alimentos muito duros e grandes.	Ao cortar este tipo de alimento, corte sempre em pedaços pequenos para não sobrecarregar as lâminas de corte.

CERTIFICADO DE GARANTIA ELETROPORTÁTEIS

A Fabricante solicita ao consumidor a leitura prévia do Manual de Instruções para a melhor utilização do produto. A Fabricante garante seus produtos contra defeitos de fabricação durante o período estabelecido, contados a partir da data de entrega do produto expresso na nota fiscal de compra. Conforme modelo a seguir:

ELETROPORTÁTEIS	
GARANTIA LEGAL*	90 Dias
GARANTIA ADICIONAL	270 Dias
GARANTIA TOTAL**	360 Dias

*A GARANTIA LEGAL É DE 90 DIAS E TEM SEU INÍCIO NA DATA DE AQUISIÇÃO DO PRODUTO.

**A GARANTIA TOTAL É A SOMA DA GARANTIA LEGAL MAIS A GARANTIA ADICIONAL.

- Os controles remotos terão garantia legal de 90 dias, mais 90 dias de garantia adicional, totalizando 180 dias.
- Os acessórios terão somente garantia legal de 90 dias.

A Fabricante prestará serviços de Assistência Técnica, tantos os gratuitos quanto os remunerados, somente nas localidades onde mantiver Postos Autorizados.

Em locais onde não haja Postos Autorizados, o produto deverá ser transportado, por conta e risco do

consumidor. A relação de Postos Autorizados está disponível através do site www.philco.com.br ou através do **SAC (47) 3431-0499**. Se o consumidor vier a transferir a propriedade deste produto, a garantia ficará automaticamente transferida, respeitando o prazo de validade, contado a partir da primeira aquisição. Produtos que necessitam de serviço de instalação terão despesas e responsabilidades por conta do consumidor. O compromisso de garantia cessará caso:

- O produto seja examinado, adulterado ou consertado fora de Assistência Técnica Autorizada.
- Ocorra a utilização de peça ou componente não original.
- O produto seja ligado em tensão diferente daquela para qual foi projetado.
- O defeito seja decorrente de uso inadequado ou negligência do consumidor em relação às instruções do manual.
- Danos sejam causados por ação de agentes da natureza (enchentes, maresia, raios, etc.).
- O produto seja utilizado para fins não domésticos.
- Não sejam seguidas as recomendações de conservação, conforme manual.
- Ausência ou adulteração do número de série.

BRITÂNIA ELETRÔNICOS S.A
Rua Dona Francisca, 12.340
Bairro Pirabeiraba - Joinville - SC
CEP 89.239-270
Insc. Est. 254.861.660
CNPJ 07.019.308/0001-28
FABRICADO NA CHINA

