

MANUAL DE INSTRUÇÕES



BRITANIA
Para Britanar sua vida

EXTRATORA BEX2000V

BRITÂNIA

Para Britaniar sua vida

PARABÉNS PELA ESCOLHA DE MAIS UM PRODUTO DE NOSSA LINHA!

Para garantir o melhor desempenho de seu produto, **o usuário deve ler atentamente as instruções a seguir.** Recomenda-se não jogar fora este Manual de Instruções. Ele deve ser guardado para eventuais consultas.

O APARELHO DESTINA-SE SOMENTE PARA USO DOMÉSTICO



LEIA O MANUAL

⚠️ ATENÇÃO

É comum que aparelhos elétricos novos liberem uma leve fumaça ou gases durante as primeiras vezes em que eles forem utilizados. Isso acontece em virtude do aquecimento dos materiais e dos componentes usados na manufatura do aparelho. É normal e não indica a existência de defeitos no aparelho.



Para ter acesso ao manual digital (em PDF) entre em contato com o nosso SAC em horário comercial **SAC BRITÂNIA: (47) 3431-0300**

RECOMENDAÇÕES

Os símbolos no Manual de Instruções, estão interpretados como descritos à seguir:



Nota: Recomendações sobre o funcionamento, para melhor utilização.



Importante / Aviso: Recomendações que garantem a segurança do usuário



Dica: Conselhos para utilização e melhor funcionamento.



Atenção / Cuidado / Aviso : Práticas que podem resultar em acidentes ou riscos.

CUIDADOS COM O PRODUTO DIARIAMENTE

• Antes da primeira utilização, é aconselhável ler este Manual atentamente e guardá-lo para futuras referências.

• Se o cordão está danificado, ele deve ser substituído pelo fabricante, Assistência Técnica Autorizada ou pessoa qualificada, a fim de evitar riscos.

• Para evitar acidentes, manter o material da embalagem fora do alcance de crianças, após desembalar o aparelho.

• Não usar este aparelho para aspirar nenhum tipo de líquido ou materiais inflamáveis.

• Sempre esvaziar o reservatório de pó quando estiver cheio.

• Para se proteger contra o choque elétrico, o usuário não deve mergulhar o cordão elétrico nem o plugue em água ou em outro líquido.

• Não deixar que o aspirador passe por cima do cordão de alimentação.

• Desligar sempre o aparelho antes de cada interrupção momentânea de utilização ou para adaptar acessórios.

• Evitar o contato físico; manter os cabelos, as roupas e outros utensílios longe dos bocais de aspiração do aparelho, para se evitarem acidentes.

• Não guardar nem utilizar o aparelho perto

de locais com temperatura elevada.

• Nunca transportar o aparelho pelo cordão elétrico, nem desligá-lo da tomada puxando pelo cordão. Sempre desconectar segurando pelo plugue.

• Utilizar uma tomada elétrica exclusiva. Não utilizar adaptadores tipo "T" ou temporizadores.

• Não utilizar adaptadores e benjamins, sempre ligar o produto direto a uma tomada com o padrão NBR5410 que esteja dimensionada para o produto em questão (circuito elétrico), instalada por um electricista habilitado.

• O aparelho não deve ser operado por meio de um temporizador externo ou sistema de controle remoto separado.

• Antes de usar o aparelho, certificar-se de que a tensão da sua tomada elétrica corresponde à indicada na etiqueta do aparelho. Sempre utilizar uma tomada elétrica com a mesma tensão.

• Não utilizar o aparelho para fins diferentes dos previstos neste manual de instruções.

• Sempre remover o cabo de alimentação da tomada, puxando pelo plugue, durante a limpeza e manutenção do produto. Nunca toque no plugue com a mão molhada.

• Este aparelho não foi projetado para ser utilizado por pessoas (incluindo crianças)

CUIDADOS COM O PRODUTO DIARIAMENTE

com capacidades físicas, sensoriais ou mentais reduzidas, ou falta de experiência e conhecimentos, exceto se forem supervisionadas ou instruídas por uma pessoa responsável pela sua segurança.

- Manter o aparelho longe do alcance de crianças.
- As crianças devem ser supervisionadas, para assegurar de que não brinquem com o aparelho.
- Uma atenção constante é necessária durante o funcionamento do aparelho. Não deixar que este seja utilizado por crianças ou perto delas.
- O aparelho não deve ser deixado sozinho enquanto estiver conectado à tomada elétrica.
- Não utilizar este aparelho ao ar livre.
- Se o uso de uma extensão elétrica for necessária, deve-se garantir que a especi-

cação do fio da extensão seja igual ou superior ao cordão elétrico original do aparelho, para evitar superaquecimento e acidentes.

- Deve-se tomar cuidado para que ninguém tropece no cordão elétrico.
- Para não perder a garantia e para evitar problemas técnicos, jamais tentar consertar o produto em casa. Caso necessário, leve à Assistência Técnica Autorizada.
- A nota fiscal e o certificado de garantia são documentos importantes e devem ser guardados para efeito de garantia.
- Não utilize acessórios que não sejam originais do aparelho. O uso de acessórios que não sejam originais pode prejudicar o funcionamento, causar danos ao usuário e ao produto.

⚠ ADVERTÊNCIA



- Retirar o plugue da tomada elétrica antes de efetuar qualquer manutenção no aparelho.
- Recolocar todos os componentes antes de ligar o produto.
- Ligar o plugue em uma tomada com aterramento efetivo, conforme norma NBR5410.
- Não usar adaptadores, benjamins ou T's.

• Não seguir estas instruções pode trazer risco de morte, incêndio ou choque elétrico.

⚠ AVISO

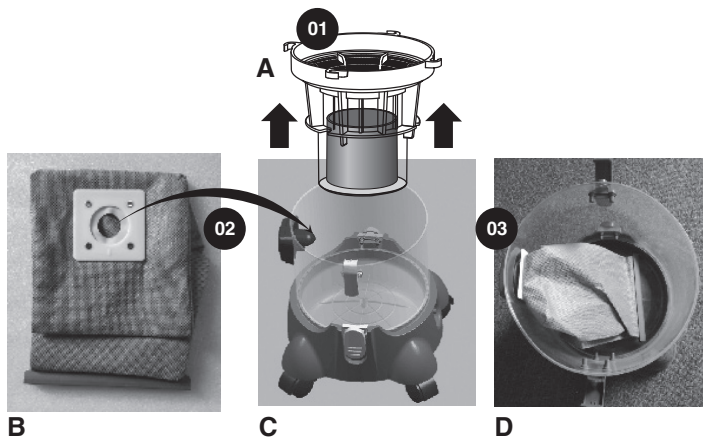
Qualquer serviço de manutenção ou de reparos só deve ser efetuado por um técnico credenciado. Não tentar consertar o produto por conta própria.

COMPONENTES

01. Interruptor do spray de água;
02. Interruptor de sucção;
03. Conexão da mangueira de água;
04. Clip de abertura do porta filtro;
05. Mangueira de sucção;
06. Clip de abertura do tanque de água limpa;
07. Tanque de água limpa (base);
08. Rodo para pisos e carpetes;
09. Roda;
10. Acessório para estofados e tapetes;
11. Recipiente de água suja;
12. Bocal de entrada da mangueira;
13. Extensões retas;
14. Mangueira de passagem da água;
15. Extensão curva com gatilho;
16. Mangueira spray de água e produto;
17. Acessório para pisos e carpetes (asp);
18. Acessório para cantos e escova (asp);
19. Filtro de tecido;
20. Filtro de esponja.



UTILIZAÇÃO DO ASPIRADOR



1. Remova o conjunto de peças da **figura A**.
2. Conecte o filtro de tecido no local indicado pela seta na **figura C**.
3. Certifique-se de que está corretamente encaixado conforme **figura D**.

⚠ ATENÇÃO

Não use o filtro de pano em casos de sucção de líquidos, nesses casos remova o filtro antes.

imagens meramente ilustrativas



E



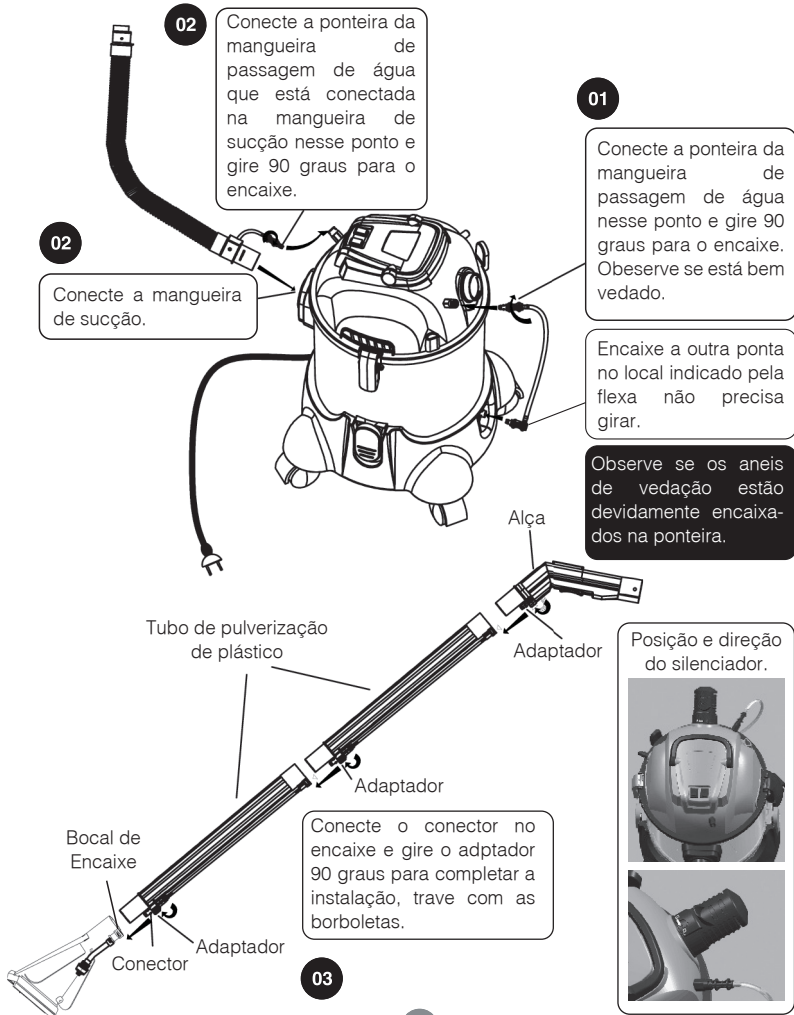
F

4. Conecte a mangueira de sucção **imagem E**.

5. Conecte o acessórios de limpeza escolhido para função aspirador.

6. Ligue o aparelho no interruptor de sucção **imagem F**.

MONTAGEM PARA USO DA EXTRATORA



UTILIZAÇÃO DA EXTRATORA

1. Despeje 3-4 litros de água na base e adicione uma quantidade moderada de detergente sem espuma ou com pouca espuma (dosagem de acordo com as instruções do detergente).

2. Se usar detergente de espuma, deve-se usar agente antiespumante. Misture o agente antiespumante (dosar de acordo com as instruções da embalagem do produto) com igual proporção de água e despeje no recipiente de água suja.

01



02




1. Use apenas tampa contra poeira (imagem 03) ou use apenas tubo de ventilação (imagem 04).

03



04

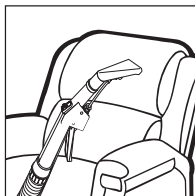
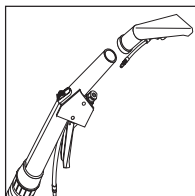


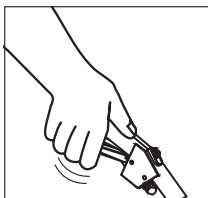


Remova para sugar líquidos.

UTILIZAÇÃO DA EXTRATORA

Para fazer a extração instale o acessório de limpeza, ligue o aparelho na rede elétrica, ligue os dois interruptores e aperte o gatilho de liberação de água limpa que fica na extensão curva:

1. Se optar por usar o rodo de extração, borrife a solução detergente levantando o rodo aproximadamente 15 cm da superfície, não umedeça muito a superfície para aspirar, posicione de forma a fechar o vácuo na parte frontal do rodo.
2. Para limpar estofados, encaixe o acessório para estofados deslize pelo estofado formam-



Observe marcação de máximo no tanque de água suja, quando a sujeira chegar nesse nível esvazie o recipiente para continuar a limpeza.

LIMPEZA DA MÁQUINA

- 1.** Limpe a máquina por fora com um pano macio, água e detergente neutro, não use produtos abrasivos.
- 2.** Guarde o produto sempre dentro da caixa em local seco e arejado, longe de raios solares.
- 3.** Após cada uso lave o recipiente de água suja e o recipiente de água limpa (base) em água corrente com esponja macia e detergente neutro após seque com um pano macio.
- 4.** O filtro de espuma após alguns usos pode ser lavado em água corrente, após lavar deixe secar completamente ao sol antes de usá-lo novamente.



CERTIFICADO DE GARANTIA ELETROPORTÁTEIS BRITÂNIA

A Fabricante solicita ao consumidor a leitura prévia do Manual de Instruções para a melhor utilização do produto. A Fabricante garante seus produtos contra defeitos de fabricação durante o período estabelecido, contados a partir da data de entrega do produto expresso na nota fiscal de compra. Conforme modelo a seguir:

- Os controles remotos terão garantia legal de 90 dias, mais 90 dias de garantia adicional, totalizando 180 dias.

- Os acessórios terão somente garantia legal de 90 dias.

- A Fabricante prestará serviços de Assistência Técnica, tanto os gratuitos quanto os remunerados, somente nas localidades onde mantiver Postos Autorizados.

Para que você exerça a garantia constante neste certificado, será necessário informar alguns de seus dados pessoais, como por exemplo: nome, CPF, endereço e telefone às nossas Assistências Técnicas, a fim de que seja aberta ordem de serviço. Em cumprimento à Lei Geral de Proteção de Dados, a Britânia informa que estes dados poderão ser compartilhados com nossos prestadores de serviço, somente quando necessário para a conclusão do atendimento em garantia.

- Em locais onde não haja Postos Autorizados, o produto deverá ser transportado, por conta e risco do consumidor. A relação de Postos Autorizados está disponível através do site www.britania.com.br ou através do SAC **(47) 3431-0300**. Se o consumidor vier a transferir a propriedade deste produto, a garantia ficará automaticamente transferida, respeitando o prazo de validade, contado a partir da primeira aquisição. Produtos que necessitam de serviço de instalação terão despesas e responsabilidades por conta do consumidor. O compromisso de garantia cessará caso:

- O produto seja examinado, adulterado ou consertado fora de Assistência Técnica Autorizada.

- Ocorra a utilização de peça ou componente não original.

- O produto seja ligado em tensão diferente daquela para qual foi projetado.

- O defeito seja decorrente de uso inadequado ou negligência do consumidor em relação às instruções do manual.

- Danos sejam causados por ação de agentes da natureza (enchentes, maresia, raios, etc.).

- O produto seja utilizado para fins não domésticos.

- Não sejam seguidas as recomendações de conservação, conforme manual.

- Ausência ou adulteração do número de série.

ELETROPORTÁTEIS

Garantia legal*	90 Dias
------------------------	---------

Garantia adicional	270 Dias
---------------------------	----------

Garantia total**	360 Dias
-------------------------	----------

*A garantia legal é de 90 dias e tem seu início na data de aquisição do produto.

**A garantia total é a soma da garantia legal mais a garantia adicional.

BRITÂNIA ELETRÔNICOS S.A

Rua Dona Francisca, 12.340 - Bairro Pirabeiraba - Joinville/SC
CEP 89.239-270 - Insc. Est. 254.861.660 - CNPJ 07.019.308/0001-28
FABRICADO NA CHINA



(47) 3431-0300
www.britania.com.br

ATENDIMENTO AO CONSUMIDOR

BRITANIA

05/22 4666-09-05 064701022 738079 Rev.0