


Nº	MODIFICAÇÃO	POR	SOLICITANTE	DATA
0	Liberação de Arquivo	Grasi	-	09-07-2019
1	add de frase sobre a fruta pequena	Grasi	-	26-08-2019

This page should not be printed.

This document is property of Britannia
AND CAN NOT BE USED BY A THIRD PARTY

DES.	Grasi	PRODUTO	CÓD. COMERCIAL	ESTRUTURA	TAMANHO
VERIF.	André	ESPRESSADOR DE FRUTAS PEF200 DESIGN	053301052	793148	115*150mm
APROV.	Eduarda				COR IMPRESSÃO
MARCA		TÍTULO	CÓD. DESENHO	REV.	
		Manual de Instruções / User Manual	3587-09-05		1

Philco



MANUAL DE INSTRUÇÕES

ESPRESSOR DE FRUTAS
PEF200 DESIGN

INTRODUÇÃO

Parabéns pela escolha de mais um produto de nossa linha.

Para garantir o melhor desempenho de seu produto, **o usuário deve ler atentamente as instruções a seguir**. Recomenda-se não jogar fora este Manual de Instruções. Ele deve ser guardado para eventuais consultas.

NOTA: É comum que aparelhos elétricos novos liberem uma leve fumaça ou gases durante as primeiras vezes em que eles forem utilizados. Isso acontece em virtude do aquecimento dos materiais e dos componentes usados na manufatura do aparelho. É normal e não indica a existência de defeitos no aparelho.

O APARELHO DESTINA-SE SOMENTE PARA USO DOMÉSTICO

**Para ter acesso ao manual digital (em PDF),
entre em contato com o nosso SAC em horário comercial
SAC PHILCO: (47) 3431-0499**

CUIDADOS

- Não utilizar aparelhos apresentando qualquer tipo de dano no cordão elétrico, no plugue ou em outros componentes. Para substituir qualquer peça danificada procurar uma Assistência Técnica Autorizada, a fim de evitar riscos.
- Manter todo aparelho elétrico fora do alcance de crianças, especialmente quando estiver em uso.
- Nunca desligar o aparelho puxando pelo cordão elétrico. Segurar firmemente o plugue e então puxar para desconectar.
- Não ligar o aparelho sobre superfícies empoçadas de líquidos.
- Não deixar o aparelho ligado sem ninguém por perto.
- Para proteção contra choques ou outros acidentes não imergir o cordão elétrico, o plugue, o próprio aparelho na água ou em outro líquido.
- Não tocar em superfícies quentes. Segurar pelas alças para abrir ou mover o aparelho.
- Este aparelho não foi projetado para ser utilizado por pessoas (incluindo crianças) com capacidades físicas, sensoriais ou mentais reduzidas, ou falta de experiência e conhecimentos, exceto se forem supervisionadas ou instruídas por uma pessoa responsável pela sua segurança.
- As crianças deverão ser supervisionadas, para assegurar de que não brinquem com o aparelho.
- Uma atenção constante será necessária durante o funcionamento do aparelho. Não deixar que este seja utilizado por crianças ou perto delas.
- Nunca deixar o cordão elétrico encostar em superfícies quentes.
- Não utilizar o aparelho próximo a produtos inflamáveis, a forno, a fogão ligados.
- Retirar o plugue da tomada elétrica antes de limpar ou mesmo quando não estiver em uso.
- O aparelho deve ser conectado a uma tomada com um contato de aterramento.
- O aparelho não deve ser operado por meio de um temporizador externo ou sistema de controle remoto separado.
- Antes de usar o aparelho, certificar-se de que a tensão da sua tomada elétrica corresponde à indicada na etiqueta do aparelho. Sempre utilizar uma tomada elétrica com a mesma tensão.
- Não utilizar adaptadores e benjamins, sempre ligar o produto direto a uma tomada com o padrão NBR5410 que esteja dimensionada para o produto em questão (circuito elétrico), instalada por um electricista habilitado.
- O uso de acessórios que não sejam originais do aparelho pode prejudicar o funcionamento e causar danos ao usuário e ao produto, além de provocar a perda da garantia.
- Para não perder a garantia e para evitar problemas técnicos não tentar consertar o aparelho em casa. Quando precisar, levá-lo à Assistência Técnica Autorizada.
- A Nota Fiscal e o Certificado de Garantia são documentos importantes e devem ser mantidos por causa da garantia.



ADVERTÊNCIA





- Retirar o plugue da tomada elétrica antes de efetuar qualquer manutenção no aparelho.
- Recolocar todos os componentes antes de ligar o produto.
- Ligar o plugue em uma tomada com aterramento efetivo, conforme norma NBR5410.
- Não usar adaptadores, benjamins ou T's.

•Não seguir estas instruções pode trazer risco de morte, incêndio ou choque elétrico.

COMPONENTES

01. Alavanca de acionamento;
02. Suporte para fruta;
03. Recipiente para suco;
04. Peneira;
05. Bico dosador com corta pingo;
06. Corpo do aparelho;
07. Cone para extração do suco de laranja;
08. Cone para extração do suco de limão.



imagens meramente ilustrativas

FUNCIONAMENTO

- Primeiro higienize o produto, lavando todos os acessórios com uma esponja macia e detergente neutro, menos o corpo do produto, neste só passe um pano úmido e macio.
- Monte o produto, encaixando primeiro o recipiente do suco no corpo do produto, depois a peneira e pôr fim o cone extrator de suco.
- Ligue o plugue na tomada elétrica.

NOTA

O aparelho possui dois cones extratores de suco, para extrair suco de laranjas sempre encaixe o extrator de limão dentro do cone extrator de laranja, se não o acessório não encaixará no produto. Para extrair suco de limões use somente o cone extrator de limão.

Puxe pelas abas laterais e remova o cone extrator de suco de limão de dentro do cone extrator de suco de laranja.



Cone extrator de suco de laranja.




Cone extrator de suco de limão.



NOTA


Certifique-se que todos os acessórios estão devidamente encaixados antes de iniciar o uso do aparelho.



imagens meramente ilustrativas

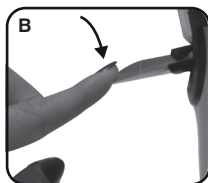

FUNCIONAMENTO

- Corte uma laranja ao meio no sentido contrário do gomo, coloque uma das partes sobre o cone extrator e baixe a alavanca de funcionamento encaixando o suporte da fruta na metade da laranja. Se a fruta for pequena você pode espremer utilizando a mão ao invés do braço articulado, assim garantindo que o suco será melhor extraído da fruta
- Faça isso com quantas laranjas for necessário para produzir a quantidade de suco desejada.



ATENÇÃO

O bico dosador com corta pingo possui duas posições diferentes: reto e inclinado, na posição reto **A**, o suco extraído cai no recipiente interno (700 ml). Na posição inclinada **B**, o suco deve ser extraído direto em um recipiente externo. Caso seja feita grande quantidade de suco, aconselha-se utilizar a posição **B** para que o suco escorra para outro recipiente, evitando assim, que transborde.



LIMPEZA

- Desligue o aparelho retirando o plugue da tomada.
- Para retirar a peneira, tirar o cone e então desencaixá-la do recipiente.
- Lavar as peças após uso, pois a polpa da fruta é difícil de ser removida depois de seca.
- Lavar todas as peças com água morna e detergente, menos a base, que deve ser limpa apenas com um pano úmido.
- Não usar produtos abrasivos, pois podem danificar o produto.
- Não lave os acessórios na máquina de lavar louça.



ABRASIVOS

CERTIFICADO DE GARANTIA ELETROPORTÁTEIS

A Fabricante solicita ao consumidor a leitura prévia do Manual de Instruções para a melhor utilização do produto. A Fabricante garante seus produtos contra defeitos de fabricação durante o período estabelecido, contados a partir da data de entrega do produto expresso na nota fiscal de compra. Conforme modelo a seguir:

ELETROPORTÁTEIS	
GARANTIA LEGAL*	90 Dias
GARANTIA ADICIONAL	270 Dias
GARANTIA TOTAL**	360 Dias

*A GARANTIA LEGAL É DE 90 DIAS E TEM SEU INÍCIO NA DATA DE AQUISIÇÃO DO PRODUTO.

**A GARANTIA TOTAL É A SOMA DA GARANTIA LEGAL MAIS A GARANTIA ADICIONAL.

- Os controles remotos terão garantia legal de 90 dias, mais 90 dias de garantia adicional, totalizando 180 dias.
- Os acessórios terão somente garantia legal de 90 dias.

A Fabricante prestará serviços de Assistência Técnica, tanto os gratuitos quanto os remunerados, somente nas localidades onde mantiver Postos Autorizados.

Em locais onde não haja Postos Autorizados, o produto deverá ser transportado, por conta e risco do

consumidor. A relação de Postos Autorizados está disponível através do site www.philco.com.br ou através do **SAC (47) 3431-0499**. Se o consumidor vier a transferir a propriedade deste produto, a garantia ficará automaticamente transferida, respeitando o prazo de validade, contado a partir da primeira aquisição. Produtos que necessitam de serviço de instalação terão despesas e responsabilidades por conta do consumidor. O compromisso de garantia cessará caso:

- O produto seja examinado, adulterado ou consertado fora de Assistência Técnica Autorizada.
- Ocorra a utilização de peça ou componente não original.
- O produto seja ligado em tensão diferente daquela para qual foi projetado.
- O defeito seja decorrente de uso inadequado ou negligência do consumidor em relação às instruções do manual.
- Danos sejam causados por ação de agentes da natureza (enchentes, maresia, raios, etc.).
- O produto seja utilizado para fins não domésticos.
- Não sejam seguidas as recomendações de conservação, conforme manual.
- Ausência ou adulteração do número de série.

BRITÂNIA ELETRÔNICOS S.A

Rua Dona Francisca, 12.340
Bairro Pirabeiraba - Joinville - SC
CEP 89.239-270
Insc. Est. 254.861.660
CNPJ 07.019.308/0001-28
FABRICADO NA CHINA

