

A Fabricante solicita ao consumidor a leitura prévia do Manual de Instruções para a melhor utilização do produto. A Fabricante garante seus produtos contra defeitos de fabricação durante o período estabelecido, contados a partir da data de entrega do produto expresso na nota fiscal de compra. Conforme modelo a seguir:

ELETROPORTÁTEIS	
GARANTIA LEGAL*	90 Dias
GARANTIA ADICIONAL	270 Dias
GARANTIA TOTAL**	360 Dias

*A garantia legal é de 90 dias e tem seu início na data de aquisição do produto.

**A garantia total é a soma da garantia legal mais a garantia adicional.

• Os acessórios terão somente garantia legal de 90 dias.

A Fabricante prestará serviços de Assistência Técnica, tantos os gratuitos quanto os remunerados, somente nas localidades onde mantiver Postos Autorizados. Em locais onde não haja Postos Autorizados, o produto deverá ser transportado, por conta e risco do consumidor. A relação de Postos Autorizados está disponível através do site www.britania.com.br ou através do SAC (47) 3431-0300.

Se o consumidor vier a transferir a propriedade deste produto, a garantia ficará automaticamente transferida, respeitando o prazo de validade, contado a partir da primeira aquisição.

Produtos que necessitam de serviço de instalação terão despesas e responsabilidades por conta do consumidor. O compromisso de garantia cessará caso:

- O produto seja examinado, adulterado ou consertado fora de Assistência Técnica Autorizada.
- Ocorra a utilização de peça ou componente não original.
- O produto seja ligado em tensão diferente daquela para qual foi projetado.
- O defeito seja decorrente de uso inadequado ou negligência do consumidor em relação às instruções do manual.
- Danos sejam causados por ação de agentes da natureza (enchentes, maresia, raios, etc.).
- O produto seja utilizado para fins não domésticos.
- Não sejam seguidas as recomendações de conservação, conforme manual.
- Ausência ou adulteração do número de série.

BRITANIA

Serviço de Atendimento
ao Cliente
(47) 3431 - 0300
www.britania.com.br

BRITANIA

Manual de Instruções



*Espremedor de Frutas
Bellagio Maxx*

BRITANIA

Parabéns, você acaba de adquirir um produto de qualidade Britânia!

Produto exclusivamente de uso doméstico

Para garantir o desempenho e durabilidade deste produto corretamente, leia o manual de instruções com atenção. Após a leitura, guarde este manual para eventuais consultas.

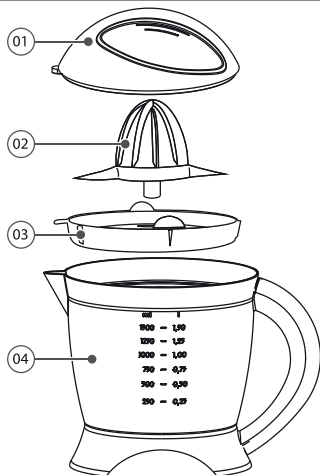
INSTRUÇÕES DE SEGURANÇA

- Não utilizar o produto quando ele apresentar algum dano no cordão elétrico, no plugue ou em outros componentes. Para substituir qualquer peça danificada, procurar a Assistência Técnica Autorizada.
- Se o cordão de alimentação está danificado, ele deve ser substituído pelo fabricante ou agente autorizado ou pessoa qualificada, a fim de evitar riscos.
- Antes de usar o aparelho, certificar-se de que a tensão da sua tomada elétrica corresponde à indicada na etiqueta do aparelho. Sempre utilizar uma tomada elétrica com a mesma tensão. Retirar o plugue da tomada elétrica depois de usar o aparelho. Nunca ligar, usando tomadas múltiplas ("Ts" ou benjamins), com outros aparelhos ao mesmo tempo.
- Para se proteger contra o risco de choques elétricos, não mergulhar o plugue, o cordão elétrico ou o corpo do aparelho em água ou em outros líquidos.
- Este aparelho não foi projetado para ser utilizada por pessoas (incluindo crianças) com capacidades físicas, sensoriais ou mentais reduzidas, ou falta de experiência e conhecimentos, exceto se forem supervisionadas ou instruídas por uma pessoa responsável pela sua segurança.
- As crianças deverão ser supervisionadas, para assegurar de que não brinquem com o aparelho.
- Uma atenção constante será necessária durante o funcionamento do aparelho. Não deixar que este seja utilizado por crianças ou perto delas.

- Sempre retirar o plugue da tomada elétrica quando o aparelho não estiver sendo usado e antes de limpá-lo.
- Não deixar o cordão elétrico pender de bordas de mesas ou perto de superfícies aquecidas.
- Não utilizar o aparelho para fins diferentes daqueles a que se destina.
- Não colocar o aparelho perto de bocas (queimadores) a gás ou elétricas ou perto de fornos aquecidos.
- Guardar estas instruções para futuras consultas.
- Para não perder a garantia e para evitar problemas técnicos, não consertar o aparelho em casa. Quando precisar, o usuário deverá levá-lo à Assistência Técnica Autorizada.
- A nota fiscal e o certificado de garantia são documentos importantes e devem ser mantidos para efeito de garantia.
- Não usar o aparelho ao ar livre.

COMPONENTES

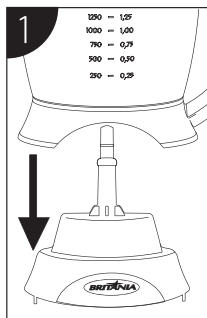
01. Tampa protetora transparente
02. Cone com duas pás
03. Peneira
04. Jarra transparente
05. Base
06. Plugue
07. Cordão elétrico



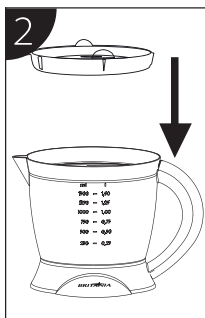
Atenção

Este manual de instruções é unificado e atende a todos os espremedores de frutas da Linha Bellagio Maxx.

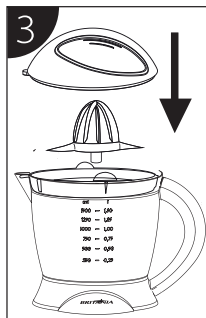
MONTAGEM



1 Posicione e encaixe a jarra no centro da base.



2 Encaixe a peneira no centro da jarra.



3 Encaixe o cone e a tampa no centro da jarra.



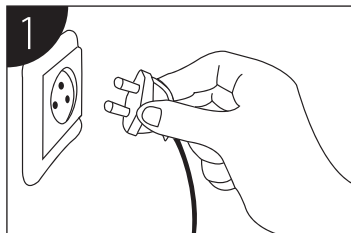
ADVERTÊNCIA

Não seguir estas instruções pode trazer risco de morte, incêndio ou choque elétrico.

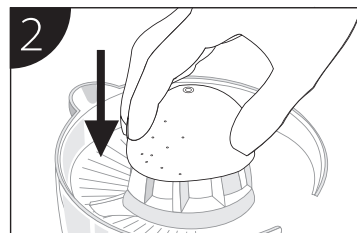
- Retirar o plugue da tomada elétrica antes de efetuar qualquer manutenção no aparelho.
- Não usar adaptadores, benjamins ou T's.



FUNCIONAMENTO



1 Para ligar o aparelho, conectar o plugue na tomada.



2 Pressione gradativamente a fruta sobre o cone. O aparelho irá iniciar a operação.

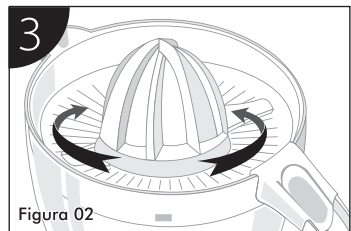


Figura 02

O sentido de rotação do cone pode ser sentido horário ou anti-horário, dependendo da força exercida pelo mesmo (figura 2).



Aguarde o **resfriamento** do aparelho antes de continuar o uso!

LIMPEZA

- Desligue o aparelho retirando o plugue da tomada;
- Para remover a peneira, puxe-a para cima pelo suporte e então desencaixe o cone extrator;
- O corpo do aparelho deverá ser limpo apenas com um pano úmido.
- Lave todas as peças com água morna e detergente, menos o corpo do aparelho, que deve ser limpo apenas com um pano úmido;
- Não use produtos abrasivos, pois podem danificar o aparelho;
- Não lave os acessórios na máquina de lavar louça;
- Para guardar, enrole o cordão no fundo do aparelho.

Dica!

- Para preservar características nutricionais e de sabor, beba o suco logo após ter sido extraído. O contato prolongado com o ar pode alterar estas características.
- A cada 15 segundos de operação é necessário uma pausa de 15 segundos antes de utilizar novamente.

BRITÂNIA

BRITÂNIA ELETRODOMÉSTICOS S/A
Rua Vergílio Prochnow, 200
Joinville- SC
CEP 89239.270
CNPJ 76.492.701/0011-29
INDÚSTRIA BRASILEIRA
12/19 1425-09-05 010147 Rev.5