

COZINHA RUBI MAXX PKT32IR



SUA COZINHA MAIS COMPLETA

PRATICIDADE E DURABILIDADE

TIGELA COM NOVO DESIGN

LIQUIDIFICADOR PLQ800 TURBO RUBI

Apelo Comercial	Benefício
4 velocidades + Pulsar/Autolimpeza	Ideal para preparar diversos tipos de alimentos. Prepara vitaminas, molhos, sopas cremosas e muito mais
Copo com grande capacidade	Possui capacidade total de 2,7L e útil de 1,5L
Faca com lâminas serrilhadas	Com altíssima capacidade de corte
Acompanha Filtro	Separa o suco da semente e do bagaço
Sistema de fácil encaixe	Super fácil e prático de encaixar
Base antiderrapante	Maior segurança no manuseio

BATEDEIRA PLANETARIA RUBI

Apelo Comercial	Benefício
Tigela com capacidade para 4L com alça	Prepare grandes quantidades de uma só vez
Controle com 12 Velocidades Turbo	Variação de velocidade para diferentes receitas
Batedor para claras em neve	Prepara de forma rápida e eficiente claras em neve, chantili e maionese
Batedor para massas leves	Bate bolos, pudins, mousses e outros cremes
Batedor para massas pesadas	Ideal para preparar pizzas, panetones, pães doces ou salgados
Tampa antirrespingos	Mais praticidade e higiene na sua cozinha

Características

LIQUIDIFICADOR PLQ800 TURBO RUBI

- 4 velocidades + função pulsar + autolimpeza + ice;
- Faca de 4 lâminas em aço;
- Potência de 900W;
- Copo em acrílico com 2,7L de capacidade total e 1,5L útil;
- Acompanha Filtro;
- Tampa com sobretampa dosadora transparente e orifício para colocar ingredientes;
- Base antiderrapante;
- Porta fio.

BATEDEIRA PLANETARIA RUBI

- Movimento Planetário
- Potência de 700W
- Controle de velocidade 12 Velocidades Turbo;
- Com tampa transparente antirrespingo;
- Tigela de plástico com capacidade 4L;
- 3 batedores: batedor para massas leves, pesadas e batedor para claras;
- Botão de inclinação;
- Pés Antiderrapantes
- Acabamento da face frontal em aço inox red

Número de Desenho

4406-09-00

LIQUIDIFICADOR PLQ800 TURBO RUBI

Características Técnicas					Informações Logísticas			Informações Fiscais			
Tensão (V)	Potência (W)	Consumo (kWh)	Tomada (A)	Pinos (2 ou 3)	Código Comercial	Código de Barras		IPI (%)	7,5%		
						Cx. Unitária (EAN-13)	Cx. Master (DUN-14)	I.I.(%)	Nacional		
		ICMS (%)	Origem NF	Classificação (NCM)	Ex tarifário						
127V	900W	0,9	10A	2P	103101134	7899466437139			Joinville	8509.40.10	
220V	900W	0,9	10A	2P	103102134	7899466437146					

Garantia: 1 ano

Embalagem	Peso*	Dimensões* (mm)			Volume* (m³)	Qtde	Descrição do Produto NF
	(Kg)	Alt.	Larg.	Prof.			
Aparelho	1,606	425	200	175	0,014	1	LIQUIDIFICADOR PLQ800 TURBO RUBI 127V/ 220V
Cx. unitária	1,894	250	323	224	0,02	1	

Empilhamento Máximo:

6

* Os pesos e as dimensões das caixas têm uma tolerância de ± 3%.

BATEDEIRA PLANETARIA RUBI

Características Técnicas					Informações Logísticas			Informações Fiscais			
Tensão (V)	Potência (W)	Consumo (kWh)	Tomada (A)	Pinos (2 ou 3)	Código Comercial	Código de Barras		IPI (%)	7,5%		
						Cx. Unitária (EAN-13)	Cx. Master (DUN-14)	I.I.(%)	Nacional		
		ICMS (%)	Origem NF	Classificação (NCM)	Ex tarifário						
127V	700W	0,7	10A	2P	103401057	7899466426546			Joinville	8509.40.20	
220V	700W	0,7	10A	2P	103401057	7899466426553					

Garantia: 01 ano

Embalagem	Peso*	Dimensões* (mm)			Volume* (m³)	Qtde	Descrição do Produto NF
	(Kg)	Alt.	Larg.	Prof.			
Aparelho	3,323	330	440	240	0,035	1	BATEDEIRA PLANETARIA RUBI 127V/ 220V
Cx. unitária	3,662	405	385	230	0,036	1	

Empilhamento Máximo:

6

* Os pesos e as dimensões das caixas têm uma tolerância de $\pm 3\%$.

COZINHA RUBI MAXX PKT32IR

Características Técnicas					Informações Logísticas			Informações Fiscais		
Tensão (V)	Potência (W)	Consumo (kWh)	Tomada (A)	Pinos (2 ou 3)	Código Comercial	Código de Barras		IPI (%)	7,5%	
						Cx. Unitária (EAN-13)	Cx. Master (DUN-14)	I.I.(%)		
				ICMS (%)	Nacional					
						Origem NF	Classificação (NCM)	Ex tarifário		
127V	900W	0,9	10A	2P	101501026	7899963906039	17899963906036	Joinville	8509.40.20	
220V	900W	0,9	10A	2P	101502026	7899963906046	17899963906043			



Garantia: 1 ano							Descrição do Produto NF	
Embalagem KIT	Peso* (Kg)	Dimensões* (mm)			Volume* (m³)	Qtde	COZINHA RUBI MAXX PKT32IR 127V/ 220V	
		Alt.	Larg.	Prof.				
Cx. Unitária	6,322	412	462	388	0,0738	1		
Cx. Máster	13,664	434	790	475	0,1628	2		


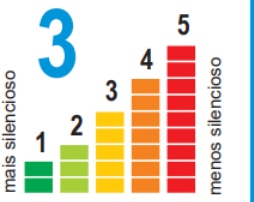


Empilhamento Máximo cx unit.	6
Empilhamento Máximo cx mast..	6

* Os pesos e as dimensões das caixas têm uma tolerância de $\pm 3\%$.

Origem do item:	Nacional
------------------------	----------

SELOS DE CONFORMIDADE

 <p>BATEDEIRA PLANETARIA RUBI 127V 700W 60Hz 103401057</p>  <p>SERIAL : 0 00 00000 00 J 000 A</p> <p style="writing-mode: vertical-rl; transform: rotate(180deg);">Indústria Brasileira</p>	 <p>BATEDEIRA PLANETARIA RUBI 220V 700W 60Hz 103402057</p>  <p>SERIAL : 0 00 00000 00 K 000 A</p> <p style="writing-mode: vertical-rl; transform: rotate(180deg);">Indústria Brasileira</p>
 <p>LIQUIDIFICADOR PLQ800 TURBO RUBI 127V 900W 60Hz 103101134</p>  <p>SERIAL : 0 00 00000 00 J 000 A</p> <p style="writing-mode: vertical-rl; transform: rotate(180deg);">Indústria Brasileira</p>	 <p>LIQUIDIFICADOR PLQ800 TURBO RUBI 220V 900W 60Hz 103102134</p>  <p>SERIAL : 0 00 00000 00 K 000 A</p> <p style="writing-mode: vertical-rl; transform: rotate(180deg);">Indústria Brasileira</p>

 <p>Selo Ruído RESOLUÇÃO CONAMA 020/94 Nº da Licença do IBAMA 1461/2017</p> 	 <p>Selo Ruído RESOLUÇÃO CONAMA 020/94 Nº da Licença do IBAMA 1461/2018</p> 
 <p>3 mais silencioso</p> <p>1 2 3 4 5 menos silencioso</p> <p>91 dB (A)</p> <p>Nível de Potência Sonora</p>	 <p>3 mais silencioso</p> <p>1 2 3 4 5 menos silencioso</p> <p>91 dB (A)</p> <p>Nível de Potência Sonora</p>
<p>Fornecedor: Britânia Eletrodomésticos S.A.</p> <p>Marca: PHILCO</p> <p>Modelo/Tensão: Liquidificador PLQ800 / 127V</p> <p>Norma Utilizada: NBR13910-1 / NBR13910-2-2</p> <p>Verificado por: OCP - 0040</p> 	<p>Fornecedor: Britânia Eletrodomésticos S.A.</p> <p>Marca: PHILCO</p> <p>Modelo/Tensão: Liquidificador PLQ800 / 220V</p> <p>Norma Utilizada: NBR13910-1 / NBR13910-2-2</p> <p>Verificado por: OCP - 0040</p> 

Revisão	Data	Motivo da alteração
01	02/07/2021	Alteração da potência da batedeira de 500W para 700W
02	12/04/2022	Alteração de IPI



Em virtude de constantes aperfeiçoamentos em sua linha de produtos, a Philco reserva-se o direito de proceder, sem prévio aviso, às modificações técnicas que julgar conveniente.