

## Certificado de Garantia - Eletroportáteis

A Fabricante solicita ao consumidor a leitura prévia do Manual de Instruções para a melhor utilização do produto. A Fabricante garante seus produtos contra defeitos de fabricação durante o período estabelecido, contados a partir da data de entrega do produto expresso na nota fiscal de compra, conforme modelo a seguir:

Eletroportáteis	
Garantia legal	90 dias
Garantia adicional	270 dias
Garantia total	360 dias

\* A garantia legal é de 90 dias e tem seu início na data de aquisição do produto.

\*\* A garantia total é a soma da garantia legal mais a garantia adicional.

Peças plásticas, acessórios, copos, jarras, terão apenas a garantia legal de 90 dias contra defeitos de fabricação.

A fabricante prestará serviços de assistência técnica, tantos os gratuitos quanto os remunerados, somente nas localidades onde mantiver postos autorizados. Em locais onde não haja postos autorizados, o produto deverá ser transportado, por conta e risco do consumidor, ao posto autorizado mais próximo conforme relação em anexo.

Se o consumidor vier a transferir a propriedade deste produto, a garantia ficará automaticamente transferida, respeitando o prazo de validade, contado a partir da primeira aquisição. Produtos que necessitam de serviço de instalação terão despesas e responsabilidades por conta do consumidor. o compromisso de garantia cessará caso:

O compromisso de Garantia cessará caso:

- O produto seja examinado, adulterado ou consertado fora de Assistência Técnica Autorizada.
- Ocorra a utilização de peça ou componente não original.
- O produto seja ligado em tensão diferente daquela para qual foi projetado.
- O defeito seja decorrente de uso inadequado ou negligência do consumidor em relação às instruções do manual.
- Danos sejam causados por ação de agentes da natureza (enchentes, maresia, raios, etc.).
- O produto seja utilizado para fins não domésticos.
- Não sejam seguidas as recomendações de conservação, conforme manual.
- Ausência ou adulteração do número de série.

**CLASSIC  
HOME**

Atendimento ao consumidor

(47) 3431-0900

03/20 4208 09 05 01 7684 Rev0



• Espremedor de Frutas •

Lemon PEF35P

**Parabéns, você acaba de adquirir um produto de qualidade!**

Produto exclusivamente de uso doméstico

Para garantir o desempenho e durabilidade deste produto corretamente, leia o manual de instruções com atenção. Após a leitura, guarde este manual para eventuais consultas.

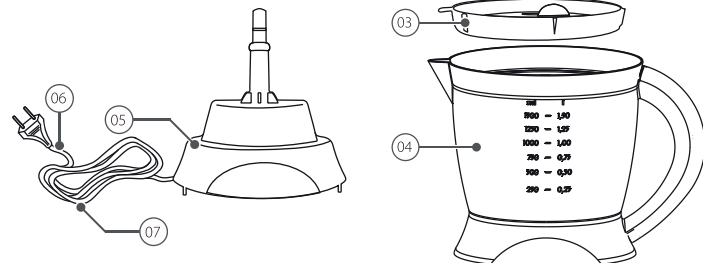
### INSTRUÇÕES DE SEGURANÇA

- Não utilizar o produto quando ele apresentar algum dano no cordão elétrico, no plugue ou em outros componentes. Para substituir qualquer peça danificada, procurar a Assistência Técnica Autorizada.
- Se o cordão de alimentação está danificado, ele deve ser substituído pelo fabricante ou agente autorizado ou pessoa qualificada, a fim de evitar riscos.
- Antes de usar o aparelho, certificar-se de que a tensão da sua tomada elétrica corresponde à indicada na etiqueta do aparelho. Sempre utilizar uma tomada elétrica com a mesma tensão. Retirar o plugue da tomada elétrica depois de usar o aparelho. Nunca ligar, usando tomadas múltiplas ("Ts" ou benjamins), com outros aparelhos ao mesmo tempo.
- Para se proteger contra o risco de choques elétricos, não mergulhar o plugue, o cordão elétrico ou o corpo do aparelho em água ou em outros líquidos.
- Este aparelho não foi projetado para ser utilizada por pessoas (incluindo crianças) com capacidades físicas, sensoriais ou mentais reduzidas, ou falta de experiência e conhecimentos, exceto se forem supervisionadas ou instruídas por uma pessoa responsável pela sua segurança.
- As crianças deverão ser supervisionadas, para assegurar de que não brinquem com o aparelho.
- Uma atenção constante será necessária durante o funcionamento do aparelho. Não deixar que este seja utilizado por crianças ou perto delas.

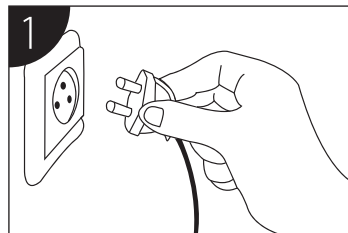
- Sempre retirar o plugue da tomada elétrica quando o aparelho não estiver sendo usado e antes de limpá-lo.
- Não deixar o cordão elétrico pender de bordas de mesas ou perto de superfícies aquecidas.
- Não utilizar o aparelho para fins diferentes daqueles a que se destina.
- Não colocar o aparelho perto de bocas (queimadores) a gás ou elétricas ou perto de fornos aquecidos.
- Guardar estas instruções para futuras consultas.
- Para não perder a garantia e para evitar problemas técnicos, não consertar o aparelho em casa. Quando precisar, o usuário deverá levá-lo à Assistência Técnica Autorizada.
- A nota fiscal e o certificado de garantia são documentos importantes e devem ser mantidos para efeito de garantia.
- Não usar o aparelho ao ar livre.

## COMPONENTES

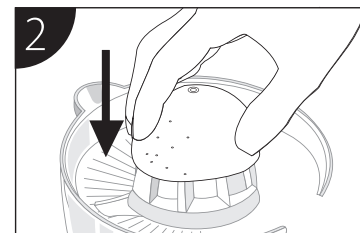
01. Tampa protetora transparente
02. Cone com duas pás
03. Peneira
04. Jarra transparente
05. Base
06. Plugue
07. Cordão elétrico



## FUNCIONAMENTO



Para ligar o aparelho, conectar o plugue na tomada.



Pressione gradativamente a fruta sobre o cone. O aparelho irá iniciar a operação.

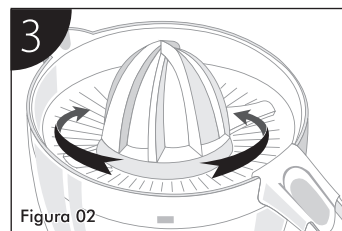


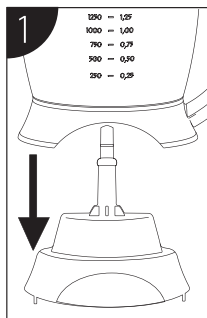
Figura 02

O sentido de rotação do cone pode ser sentido horário ou anti-horário, dependendo da força exercida pelo mesmo (figura 2).

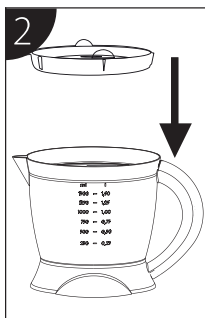


Aguarde o resfriamento do aparelho antes de continuar o uso!

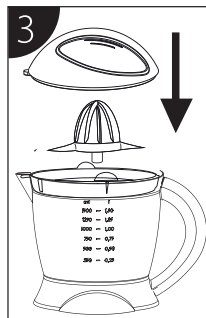
## MONTAGEM



Posicione e encaixe a jarra no centro da base.



Encaixe a peneira no centro da jarra.



Encaixe o cone e a tampa no centro da jarra.

## LIMPEZA

- Desligue o aparelho retirando o plugue da tomada;
- Para remover a peneira, puxe-a para cima pelo suporte e então desencaixe o cone extrator;
- O corpo do aparelho deverá ser limpo apenas com um pano úmido.
- Lave todas as peças com água morna e detergente, menos o corpo do aparelho, que deve ser limpo apenas com um pano úmido;
- Não use produtos abrasivos, pois podem danificar o aparelho;
- Não lave os acessórios na máquina de lavar louça;
- Para guardar, enrole o cordão no fundo do aparelho.

## Dica!

- Para preservar características nutricionais e de sabor, beba o suco logo após ter sido extraído. O contato prolongado com o ar pode alterar estas características.
- A cada 15 segundos de operação é necessário uma pausa de 15 segundos antes de utilizar novamente.

## ⚠️ ADVERTÊNCIA

**Não seguir estas instruções pode trazer risco de morte, incêndio ou choque elétrico.**

- Retirar o plugue da tomada elétrica antes de efetuar qualquer manutenção no aparelho.
- Não usar adaptadores, benjamins ou T's.

