

Nº	MODIFICAÇÃO	VISTO	REG.	MDE.	POR	DATA
0	Arquivo Liberado	-	-	000-00	Edson	24-07-2008

09/08 367-05/00 073213 REV.0

Philco



homefitness

CINTA FIRMADORA

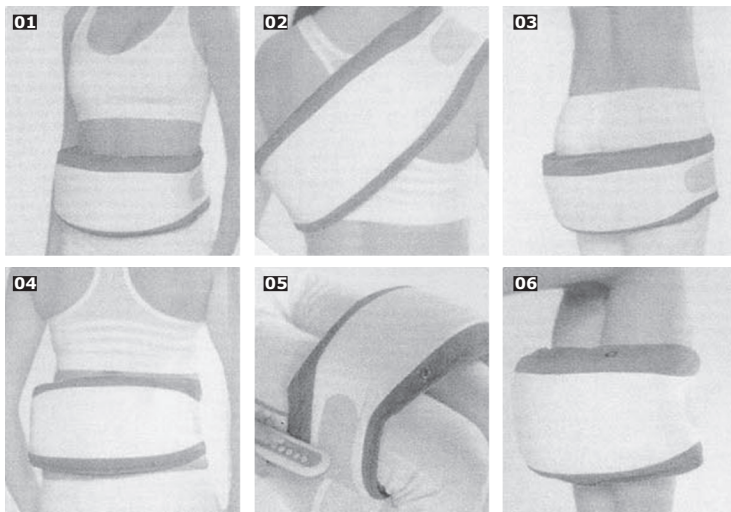
SOMENTE PARA USO DOMÉSTICO
 ATENDIMENTO AO CONSUMIDOR **0800-6458300**

Manual de Instruções

PROJ.		DATA		MATERIAL	QUANTIDADE	
DES.	Edson	DATA	24-09-2008	TRATAMENTO	TOL. Ñ ESPECIF.	ESCALA
VERIF.	Luiz Carlos	DATA	24-09-2008	PRODUTO	ESTRUTURA	FOLHA
APROV.	Daniel Kerr	DATA	24-09-2008	Home Fitness Cinta Firmadora - Slim Beauty Fitness Massager - Mondial	073213	1/1
				TÍTULO	NÚMERO	REV.
				Folheto de Instrução - User Manual	367-05/00	0

SUGESTÕES PARA UTILIZAÇÃO

1. Abdômen.
2. Pescoço, ombros e parte superior das costas (dorso).
3. Nádegas.
4. Parte inferior das costas.
5. Coxas.
6. Panturrilhas.



08

INTRODUÇÃO

Parabéns pela escolha da Cinta Firmadora *Home Fitness Philco*.

Para garantir o melhor desempenho de seu produto, **o usuário deverá ler atentamente as instruções a seguir. Recomenda-se não jogar fora este Manual de Instruções; deve-se guardá-lo** e guardar para eventuais consultas.

01

AVISOS IMPORTANTES DE SEGURANÇA E SAÚDE

- Não utilizar a Cinta Firmadora *Home Fitness Philco* quando ela apresentar algum dano no cordão elétrico, no plugue ou em outros componentes. Para substituir alguma peça danificada, o usuário deve procurar a *Assistência Técnica Autorizada Philco*.
- Para garantir um funcionamento correto e seguro, não se deve utilizar este aparelho sem antes ter lido cuidadosamente todas as instruções deste manual.
- Não usar este aparelho juntamente com outros equipamentos nem com cobertores elétricos, pois poderá haver risco de acidentes pessoais.
- Para maior conforto o aparelho deverá ser firmemente fixado ao corpo.
- Não massagear excessivamente os locais de pele sensível.
- Não colocar objetos pesados sobre o aparelho para não prejudicar o funcionamento correto dele.
- Não usar o aparelho se o corpo do usuário estiver úmido ou molhado.
- Não usar este equipamento se suas mãos estiverem úmidas ou molhadas.
- Não é recomendável usar o aparelho numa determinada parte do corpo por mais de 10 minutos.
- Se o aparelho for usado ininterruptamente durante um período prolongado, a proteção contra o superaquecimento poderá ser ativada e o equipamento irá se desligar automaticamente. O usuário deve, portanto, esperar até que a temperatura tenha baixado antes de utilizar novamente o aparelho. Não usar o produto por mais de 30 minutos de cada vez. Deixar o aparelho repousar durante 20 minutos antes de ligá-lo novamente.
- Alguns usuários poderão sentir formigamento depois de usar este equipamento. Não se trata de um efeito colateral, mas de uma consequência da adaptação do corpo às vibrações do aparelho.
- Não se deve usar o aparelho caso a pessoa esteja se sentindo mal, ela esteja sentindo qualquer tipo de dor ou se estiver fazendo uso de medicamentos.
- Não usar o aparelho uma hora antes nem uma hora depois de ingerir alimentos.
- Não usar o aparelho caso a pessoa seja portadora de doenças cardíacas, tumores, gravidez, esteja no período menstrual, esteja em período de repouso prescrito pelo médico, apresente problemas de coluna, problemas nas costas, esteja com temperatura alta (febre) ou ainda apresente problemas diversos resultantes de acidentes ou outras doenças.
- Certificar-se de desligar o aparelho da tomada elétrica depois de usá-lo.
- Para a manutenção diária, usar um pano levemente umedecido com água. Não usar produtos abrasivos.
- Não colocar o aparelho perto de fontes de calor nem perto de alta temperatura. Não expor o aparelho à luz direta do sol.

02






MANUTENÇÃO E ARMAZENAGEM

- Sempre retirar o plugue da tomada elétrica antes de limpar o aparelho.
- Nunca usar querosenes, gasolina, solventes e produtos abrasivos para limpar o aparelho. Usar somente um tecido umedecido para limpá-lo.
- O aparelho foi especialmente projetado e produzido para não exigir nenhum tipo de manutenção. Não será necessária a lubrificação nem a manutenção periódica.
- Manter orifícios de ventilação sempre desobstruídos, livres de fiapos, pelos e cabelos.
- Ao término de cada utilização é aconselhável guardar o aparelho em um local seco e sem poeira.

Nota: Não abrir o zíper que dá acesso aos componentes internos do aparelho, pois isso pode causar danos ao aparelho. Os componentes internos somente podem ser manuseados por uma assistência técnica autorizada PHILCO.

07

MODO DE USAR

- Conectar o plugue do aparelho a rede elétrica.
- Enrolar a cinta na parte do corpo que se deseja massagear. Certificar-se de que ela esteja confortável e bem firme.
- Pressionar o botão  . As luzes indicadoras de funcionamento e de Modo de massagem irão piscar.
- Pressionar o botão  . O indicador de modo de funcionamento irá se apagar. O aparelho começará a funcionar no modo automático (rítmico).
- Para alterar a velocidade de massagem manualmente, pressionar o botão  uma segunda vez. O indicador de modo de funcionamento irá acender.
- Neste ponto, deve-se mudar a velocidade pressionando-se os botões e .
- Pressionar o botão  para ligar a função aquecimento.
- Pressionar o botão  para desligar completamente o equipamento. Todas as luzes indicadoras se apagarão.

IMPORTANTE

- É recomendável iniciar a massagem a uma velocidade baixa e aumentá-la gradualmente.
- O tempo máximo de utilização deste cinto para qualquer área do corpo é de 10 minutos.

Nota: O timer automático desligará o aparelho a cada 10 minutos de uso, avisando o usuário para alterar a área do corpo a ser massageada. Deve-se respeitar um tempo máximo de 30 minutos de utilização consecutiva (3 etapas de 10 minutos). Após isso, aguardar o mínimo de 20 minutos antes de religar o aparelho.

- Certificar-se de retirar sempre o plugue da tomada elétrica quando o aparelho não esteja sendo usado.

06


- Este aparelho não deverá ser usado ao ar livre.
- Não usar o aparelho em um ambiente excessivamente úmido ou empoeirado. Não usar o aparelho em ambientes com temperatura superior a 40°C.
- Não colocar o aparelho sob a luz solar direta por muito tempo.
- Não colocar o aparelho ou armazená-lo em lugar úmido.
- Não utilizar este aparelho durante o banho.
- Não usar o produto em partes queimadas
- Usar o aparelho na tensão elétrica recomendada.
- Caso o aparelho entre em contato com líquidos, não tocá-lo antes de desligar da tomada elétrica.
- Não utilizar o aparelho em crianças sem a supervisão de um adulto nem em pessoas enfermas.
- Sempre retirar o plugue da tomada elétrica depois de usar o aparelho ou antes de limpá-lo.
- Nunca usar o aparelho se estiver tomando banho de imersão ou estiver sob o chuveiro.
- Não mergulhar o aparelho em água. Sempre manter o aparelho afastado da água.
- Se por acaso o aparelho cair na água, o usuário deverá retirar imediatamente o plugue da tomada elétrica. Em hipótese alguma mergulhar suas mãos na água para retirar o aparelho se o plugue ainda estiver conectado a uma tomada elétrica.
- Não deixar o aparelho sem supervisão enquanto estiver conectado na tomada elétrica.
- A tempo máximo de aplicação sobre uma determinada área do corpo é de 10 minutos.
- Para não perder a garantia e para evitar problemas técnicos, não se deve consertar o aparelho em casa. Quando precisar, o usuário deverá levá-lo à *Assistência Técnica Autorizada Philco*.
- A nota fiscal e o certificado de garantia são documentos importantes e devem ser mantidos para efeito de garantia.

Nota: A massagem deverá ser agradável e confortável. Se resultar em dor ou desconforto o usuário deve interromper o uso e consultar um médico.

03

COMPONENTES

1. Cinta oscilante
2. Conector para o adaptador de rede elétrica
3. Plugue
4. Conector de alimentação do aparelho
5. Saídas de ar
6. Controle remoto
7. Extensão para o cinto
8. Bolsa para transporte



CARACTERÍSTICAS E EFEITOS

Características

- Possui controle remoto manual para 5 variantes de velocidade e intensidade.
- É dotado de um programa rítmico de massagem que inclui diferentes velocidades de massagem e intensidades.
- A função aquecimento foi concebida para proporcionar maior relaxamento.
- O controle remoto de pequenas dimensões possibilita uma operação simples e fácil do aparelho.
- Uma função *TIMER* de 10 minutos existe para todas as modalidades de massagem.
- É fornecida com o aparelho uma bolsa para transporte.

05