




TV PTV32LE3DE LED




SUGESTÃO NOME E-COMMERCE (máx. 60 caracteres)

TV 32" Philco PTV32LE3DE LED Resolução HD

PRINCIPAIS CARACTERÍSTICAS COMERCIAIS

| Recepção digital: Receptor de sinal de TV digital já integrado | Resolução HD 1366 x 768 (pixels) | USB: reproduz filmes, músicas e fotos |
|---|--|--|
| APELO | BENEFÍCIO | |
| Resolução HD | Resolução de 1366 x 768 (pixels), que permite um melhor detalhamento da imagem, consequentemente uma melhor visualização com mais nitidez e clareza. | |
| HDMI | Conecte seu dispositivo favorito e reproduza com alta qualidade suas imagens | |
| USB Multi Media Player | Entrada para leitura/gravação de arquivos digitais, através do seu pen-drive ou HD externo. Sendo assim possível reproduzir vídeos, imagens e músicas. | |
| Equalizador de som | Permite melhorar a qualidade de áudio do seu televisor através de configurações pré-ajustadas ou manualmente. | |
| Função Futebol | Altera imagem e áudio, com melhoria no contraste e voz para transmissões de Jogos. | |
| Equalizador de Imagem | Permite ajustar a cor do seu televisor | |
| Função Guide | No caso de canais digitais, é possível ver a programação na sua tela | |
| Função Info | Função que disponibiliza informações sobre os programas assistidos * Somente para canais digital | |
| Função Closed caption | É possível acompanhar o que está sendo assistido com legendas automáticas. *quando disponível pelas emissoras | |
| DNR | Redução de ruído de imagem | |



| | | |
|------------------------|-------------------------------|-----|
| FUNCIONALIDADES | Smart TV | Não |
| | Loja de Aplicativos | Não |
| | Wifi | Não |
| | Bluetooth | Não |
| | Espelhamento de tela | Não |
| | Navegador (Web Browser) | Não |
| | Conexão com Alexa | Não |
| | Conexão com Google Assistente | Não |
| Aplicativos instalados | - | |

| | | |
|--------------------|----------------------|--------------------|
| IMAGEM | Tamanho da tela | 32 Polegadas |
| | Resolução | HD (1366 X 768) |
| | Formato de tela | 16:09 |
| | HDR | Não |
| | DTV | Sim |
| | Dolby vision | Não |
| | Tipo de Painel | DLED |
| | Frequência do Painel | 60Hz |
| | Ângulo de Visão | 178°(H) x 178°(V) |
| | Padrão de Imagem | PAL-M, PAL-N, NTSC |
| Superfície da Tela | Plana | |

| | | |
|-------|-------------------------------|------------|
| ÁUDIO | Dolby Audio | Não |
| | Dolby Atmos | Não |
| | Canais | 2.0 |
| | Surround sound | Sim |
| | Equalização de Som | Sim |
| | Potência do alto-falante | 10Wrms x 2 |
| | Reprodutor de áudio Bluetooth | Não |


| | | |
|----------|--|-----|
| CONEXÕES | Wi-Fi Direct | Não |
| | Entrada HDMI | 2 |
| | Entrada USB | 1 |
| | Entrada P2 | 1 |
| | Entrada de vídeo e áudio estéreo (RCA) | Sim |
| | Ethernet (LAN) | Não |
| | Entrada de Antena RF | 1 |
| | Saída Digital Óptica | Não |

| | | |
|----------------|----------------------|-----|
| ITENS INCLUSOS | Controle Remoto | Sim |
| | Cabo de força | Sim |
| | Manual de instruções | Sim |
| | Base (Pés) | Sim |



| | | |
|---------------------------------|------------------------------------|---|
| INFORMAÇÕES TÉCNICAS | Modelo | PTV32LE3DE |
| | Cor | Preto |
| | Sistema Operacional | Básico |
| | Processador | - |
| | Conversor digital integrado | Sim |
| | Alimentação de energia | AC 100-240V ~ 50/60Hz |
| | Consumo médio (W) | 34,1 |
| | Garantia | 1 ano |
| | Recursos | MUTE MTS ¹ SLEEP CLOSED CAPTION DNR GUIDE ¹ INFO ¹ BLOQUEIO DE CANAL ¹ ZOOM |

| | | |
|-------------------------------|---|--|
| OUTRAS CARACTERÍSTICAS | Furação Vesa: | 100x100mm |
| | Contraste dinâmico: | 5.000.000:1 |
| | Brilho: | 230 cd/m ² |
| | <ul style="list-style-type: none">• Menu nos idiomas Português e Inglês• Busca automática de canais• Recepção em ATV, DTV e CATV• Conversor digital integrado• Equalizadores de som e imagem predefinidos• Ajustes de temperatura de cor | |
| | Recursos: | 1- Disponível apenas para transmissões em ISDB-T (TV Digital). |



2- O dispositivo conectado deve ser compatível com a função. Recurso talvez não funcione com dispositivos de algumas marcas.

LEGENDA TÉCNICA:

HDMI: Conexão de áudio e vídeo digital em alta resolução;

Sleep Timer: Permite ajustar um tempo para que a TV desligue sozinha;

GUIDE: Função que exibe o guia de programação eletrônica (informação disponível para canais digitais);

INFO: Exibe informações do programa do canal (informação disponível para canais digitais);

DNR: Redução de ruído de imagem;

Closed caption: Apresenta, através de legendas, o som original do programa, desde que o canal tenha fornecido esse recurso;

SAP/MTS: Alterna entre os áudios disponíveis do programa, se este o disponibilizar.

INFORMAÇÕES COMPLEMENTARES


| | |
|-------------------------|--|
| Acessórios | Controle remoto, Cabo de alimentação AC, Manual de instruções em Português, Parafusos da base e Base |
| Cor produto | |
| Cor da base | |
| Material / composição | Painel traseiro em metal, tampa traseira em plástico e frontal em plástico. |
| Capacidade total e útil | |
| Tamanho do cordão | 1,5m |
| Tomada (A) | 10A |
| Pinos (2 ou 3) | 2 |
| TV's e Monitores | |
| Tipo de painel | VA |
| Pixel Pitch | |

| | | | | | | | | | |
|--------------------------|--------------|------------------------|-------------------------------|-----------------------|---------------------|--------------------|----------------------------|---------------------|--------------------------------|
| Garantia: | | 1 ano | Número de Desenho: | | | 14018-00-00 | | | |
| Dados Energéticos | | | Informações Logísticas | | | | Informações Fiscais | | |
| Tensão (V) | Potência (W) | Consumo Stand-by (kWh) | Código Comercial | Código de Barras | | IPI (%) | Isento | | |
| | | | | Cx. Unitária (EAN-13) | Cx. Master (DUN-14) | I.I.(%) | Não aplicável | | |
| | | ICMS (%) | Nacional | | | | | | |
| Bivolt | 34,1 | <1 | 099323120 | 7891356122514 | - | Origem NF | Classificação (NCM) | Ex tarifário | |
| Embalagem | | Peso* | Dimensões* (mm) | | | Volume* | Qtd e | Empilhamento | Descrição do Produto NF |
| | | (Kg) | Alt. | Larg | Prof. | (m ³) | | | |
| Produto com base | | 3,50 | 468 | 730 | 175 | 0,05979 | - | - | |
| Produto sem base | | 3,320 | 432 | 730 | 76 | 0,02596 | - | - | |
| Cx. unitária | | 4,360 | 480 | 765 | 110 | 0,04039 | 1 | 5 | |

* Os pesos e as dimensões das caixas têm uma tolerância de $\pm 3\%$.

CÓDIGO ANATEL**SELOS DE CONFORMIDADE**

Importante: Em virtude de constantes aperfeiçoamentos em sua linha de produtos, a Britânia reserva-se o direito de proceder, sem prévio aviso, às modificações técnicas que julgar conveniente.



| Revisão | Data | Motivo da alteração |
|---------|------------|----------------------|
| REV00 | 16/07/2024 | NOVO DESENVOLVIMENTO |
| | | |