



AR COND

PAC12000IQFM15E 220V



SUGESTÃO NOME E-COMMERCE (máx. 60 caracteres)


Ar-Condicionado Philco 12000 BTU/h PAC12000IQFM15E Eco Inverter

PRINCIPAIS CARACTERÍSTICAS COMERCIAIS

Eco Inverter: Mantém a temperatura Ideal e de forma econômica	12000 BTU/h	Serpentina de cobre: maior resistência à corrosão
APELO	BENEFÍCIO	
Classificação energética A	Maior economia de energia	
Modelo Espelhado	Possui painel frontal espelhado com um acabamento mais elegante, sofisticado e moderno	
Revestimento Anticorrosivo	Aletas com revestimento anticorrosivo que garante mais proteção e vida útil.	
Gás R32	Maior eficiência energética, reduzindo o consumo de energia	
Filtro	Lavável e fácil de trocar	
Diversas funções	Dormir, Timer, Oscilar e Turbo	
Modos de operação	Refrigera, Aquece, Desumidifica, Ventila, e Auto	
Controle de ventilação	Baixo, médio, alto e automático	
WiFi	Possibilita instalar o Kit Philco Home Smart Wi-Fi ¹	
Filtro de proteção contra vírus	Possibilita instalação do Kit de proteção contra vírus ²	

CARACTERISICAS TÉCNICAS

Gás Ecológico R32: Maior eficiência energética, reduzindo o consumo de energia e melhor capacidade volumétrica.
Botão de emergência: A unidade pode ser iniciada manualmente, sem a necessidade do controle remoto.
Auto Restart: Após Queda de Energia o aparelho memoriza as configurações e automaticamente retorna a elas após a energia ser restaurada.
Função Dormir: Deixa a temperatura do ambiente mais confortável durante a noite.
Função Oscilar: Funcionamento automático das aletas proporcionando melhor distribuição do ar ao ambiente.
Função Timer: Pode ser programado para iniciar e parar a qualquer momento dentro de um período de 24 horas.



Modo de operação Automático: Se ajusta automaticamente no modo de operação e controle de velocidade baseado na temperatura ajustada pelo usuário.

Kit Wifi: Possibilidade de controlar o ar-condicionado pelo celular

Kit Protect: Possibilita um ambiente com o ar mais limpo, prevenindo doenças.

Manual, Certificado de Garantia, tubo para o dreno e Controle Remoto.

Garantia:			Número de Desenho:			5901-00-XX					
Dados Energéticos			Informações Logísticas				Informações Fiscais				
Tensão (V)	Potência (W)	Consumo (kWh/ano)	Código Comercial	Código Outlet	Código Saldão	Código de Barras		IPI (%)	Isento		
						Cx. Unitária (EAN-13)	Cx. Master (DUN-14)	I.I. (%)	Não se aplica		
								ICMS (%)	Nacional		
Origem NF	Classificação (NCM)	Ex tarifário									
220V	1280	470	96662427 96662428 96662429	966624270UT 966624280UT 966624290UT		7899963914713 7899963914720 7899963914737		Manaus	8415.10.11	001	
Embalagem		Peso *	Dimensões* (mm)			Volume *	Qtde	Empilhamento	Descrição do Produto NF		
		(Kg)	Alt	Larg	Prof	(m³)			AR COND PAC12000IQFM15E 220V		
Aparelho interna		7,5kg	250	780	195	0,038	1	-			
Aparelho externa		19kg	555	480	380	0,101	1	-			
Cx. Unitária Int.		8,5kg	320	840	320	0,086	1	-			
Cx. Unitária Ext.		20kg	600	530	445	0,142	1	-			

[insira o descritivo de assuntos técnicos mencionados nas características – Apagar este comentário]


INFORMAÇÕES COMPLEMENTARES

Acessórios

- Ciclos de ar Quente e Frio
- Capacidade de refrigeração 12000 BTU/h.
- Gás Ecológico R32
- Classe "A" em eficiência energética
- Controle de temperatura digital (16°C a 32°C)
- Modo de operação: Esfriar, Aquecer, Desumidificar, Ventilar e Automático
- Função: Dormir, Oscilar, Timer
- Controle de Ventilação (Auto, Médio, Baixo e Automático)
- Vazão de ar máxima: 500 m³/h
- Potência sonora unidade interna: 46 dB (A)
- Potência sonora unidade Externa: 60 dB (A)
- Tubulação para conexão: 1/4" e 3/8".
- Compressor rotativo
- Possui filtro de ar anti-bactéria, anti-fungos.
- Fácil limpeza do painel e filtro
- Disponível na tensão 220V/60Hz
- Garantia de 01 ano no produto e 10 anos no compressor vide manual
- Possibilidade de instalação do kit wifi
- Possibilidade de instalação do kit protect

* Os pesos e as dimensões das caixas têm uma tolerância de $\pm 3\%$.


SELOS DE CONFORMIDADE




INMETRO

Energia


CONDICIONADOR DE AR



220
Volts



12 mil
Btu/h



Fluido
R32

Fornecedor: Philco Eletrônicos S/A
 Marca: Philco
 Modelo: PAC12000IQFM15
 Tipo: SPLIT HIGH WALL

Mais eficiente

A ▶

B ▶

C ▶

D ▶

E ▶

F ▶

Menos eficiente

Categoria

A

Consumo anual de energia

470,0

kWh/ano

Índice de Desempenho de Resfriamento Sazonal


5,50

Wh/Wh

Modo espera

2,5 W


Com base nos resultados do ciclo normalizado pelo Inmetro.



PROGRAMA
BRASILEIRO DE
ETIQUETAGEM

Segurança
Desempenho

Nº de Registro
007467/2023



Para instruções de instalação e recomendações de uso, leia o manual do aparelho.

2020

Revisão	Data	Motivo da alteração
0	17/10/23	Alterado apelo "Pintura Anticorrosiva" para "Revestimento Anticorrosivo". Ajustado valores de Potência, Consumo ano, Código de desenho e Tamanho/Peso. Adicionada função Aquecer em "Informações Complementares", acrescentado informações de garantia 10 anos no compressor. Adicionado selo ENCE.

Importante: Em virtude de constantes aperfeiçoamentos em sua linha de produtos, a Britânia reserva-se o direito de proceder, sem prévio aviso, às modificações técnicas que julgar conveniente.