

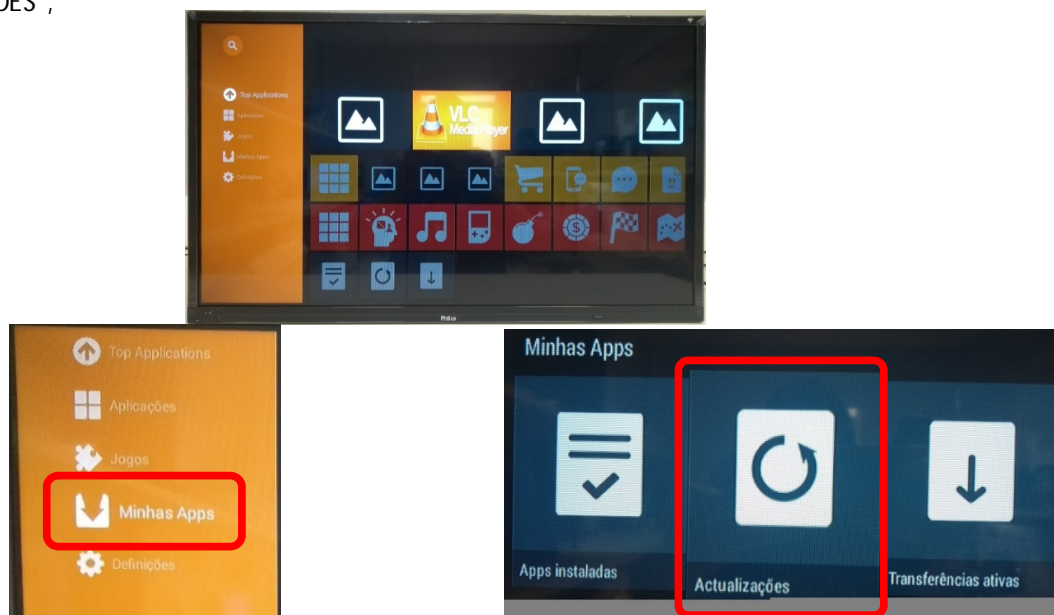
INSTALAÇÃO DO APP SMART YOUTUBE TV

PH55E20DSGWA
PH49E20DSGWA
PH40E20DSGWA
PH32E20DSGWA
PH58E20DSGWAS
PTV32E20DSGWA
PTV40E20DSGWA

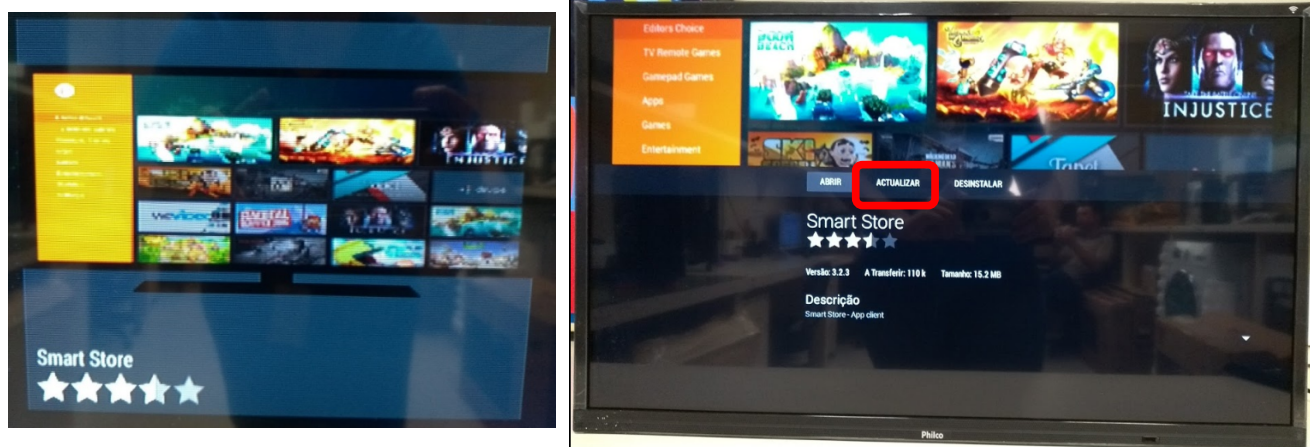
- Para acesso ao Aplicativo SMART YOUTUBE:

➔ Acessar pelo o Menu Smart da TV e ir em SMART STORE

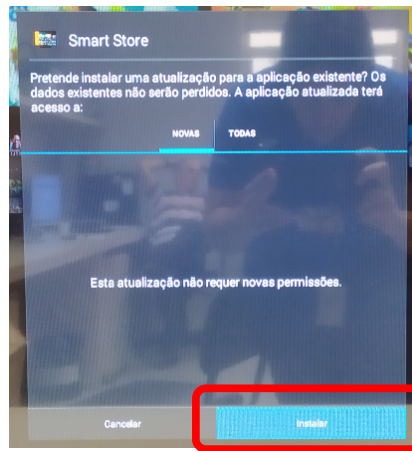
➔ Após abrir a Smart Store ir na guia lateral até “MINHAS APPS” e nas opções que constam na lateral escolher “ACTUALIZAÇÕES”,



➔ Verificar se há disponível atualização para a SMART STORE (se tiver disponível o botão “ACTUALIZAR” proceder com a atualização do aplicativo.

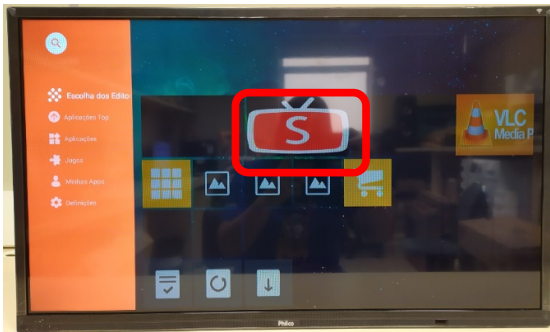


→ Após atualizar a Smart Store será solicitado o aceite da instalação

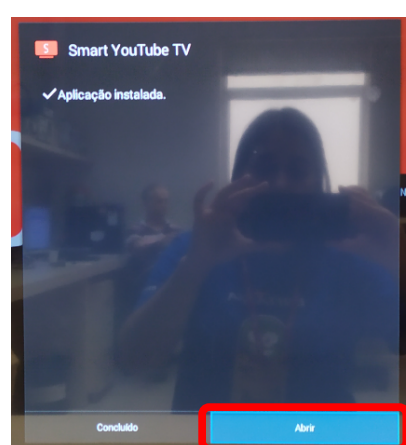
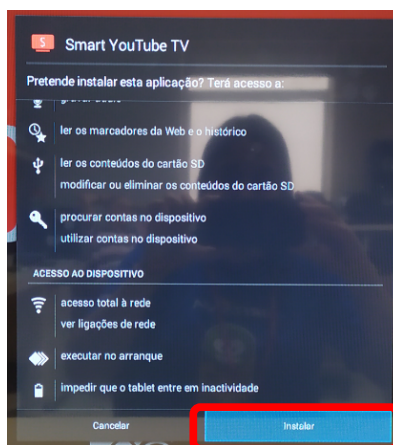
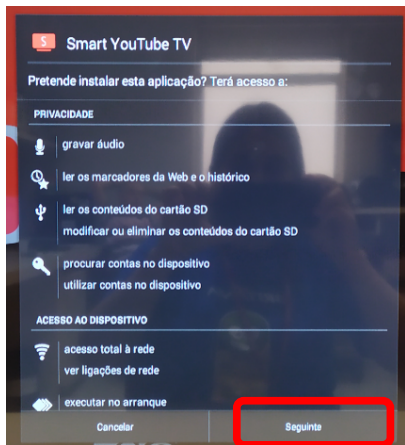


→ Após a atualização a loja de Apps terá disponível o APP **SMART YOUTUBE TV** – caso o app não apareça na primeira página, acessar a lupa e realizar a busca por **“YOUTUBE”**

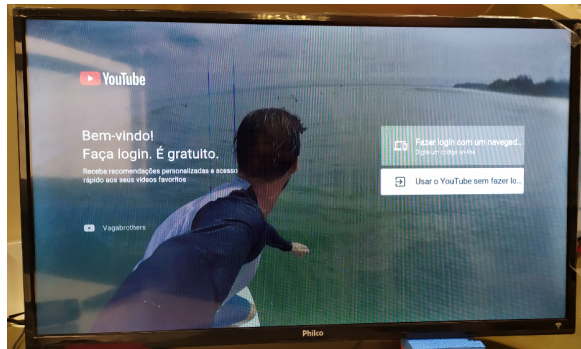
→ Selecionar o APP e INSTALAR. Após terminar o download será solicitado o aceite da instalação.



→ Selecionar a opção **“SEGUINTE”**, depois **“INSTALAR”** e por último **“ABRIR”**



→ O Aplicativo será carregado.



→ Em próximos acessos pode ser solicitado a atualização do APP conforme disponibilidade.

- **A tecla Youtube presente no Controle está INDISPONIVEL PARA ESTE APP**
- **Demais questionamentos seguir as instruções fornecidas pelo SAC.**

