



- 1 Botão esquerdo
- 2 Botão direito
- 3 Rolagem e botão central
- 4 Botão avançar
- 5 Botão retroceder
- 6 Botão de ajuste de DPI +
- 7 Botão de ajuste de DPI -

Precauções:

O uso incorreto danificará o mouse, portanto, preste atenção aos seguintes pontos de uso:

- 1. Evite usar o mouse em superfícies com baixo acabamento, como tecidos, jornais, tapetes e superfícies ásperas.
- 2. Não bata no mouse.
- 3. Não utilize o mouse sob alta temperatura e luz forte.
- 4. Não coloque o mouse sob líquidos.

Especificações:

Tamanho: 123x66x39mm
Peso: 135g
Aceleração: 20g
Vida útil dos botões: 20 milhões de vezes
Taxa de atualização: 500Hz
Processamento de imagem: 5000FPS
DPI: 500/800/1000/1500/2000/3000/4000/5000

Instalação

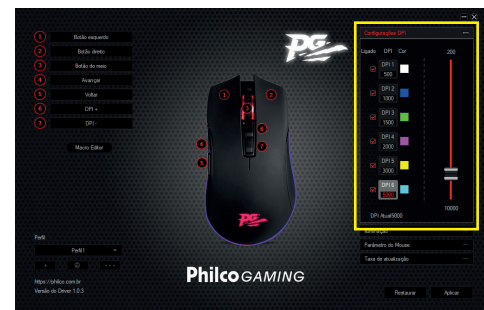
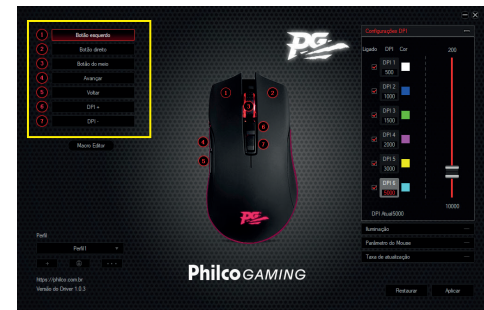
1. Conecte o mouse na porta USB do seu computador
2. Baixe software no site da Philco
3. Execute o instalador
4. Siga as instruções na tela para definir
5. No final da instalação, clique Finish
6. Use o mouse com o software para desfrutar de jogos

Definição dos botões

Os botões podem ser programados na tela geral. Note que pelo menos 1 botão deve ser programado como CLICK.

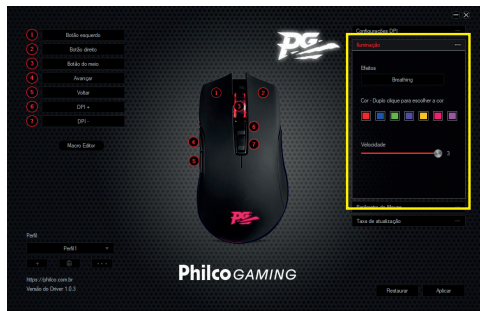
Definindo DPI

O usuário poderá alternar entre os níveis de DPI disponíveis, para alternar entre eles, com o mouse devidamente conectado e funcionando, deve-se pressionar o Botão de ajuste de DPI + ou Botão de ajuste de DPI - sucessivamente ou utilizando o Software na aba "Configurações de DPI". O usuário também poderá alterar entre os níveis de DPI disponíveis utilizando o software. Os níveis de DPI podem ser ajustados de 500DPI até 5000DPI.



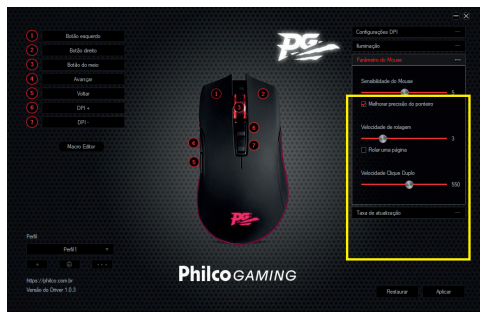
Iluminação

Ajuste a iluminação conforme sua necessidade. Cinco perfis em 7 cores: vermelho / azul / verde / roxo / amarelo / rosa e lilás. A luz de respiração pode ser personalizada por software.



Velocidade de rolagem do mouse e clique duplo

Na aba "Parâmetros do Mouse" o usuário poderá ajustar a velocidade do cursor, rolagem do scroll e a velocidade necessária para realizar um clique duplo. Quanto maior a velocidade do clique duplo, menor o intervalo entre cliques.



Taxa de transmissão

Quanto maior a taxa de transmissão mais precisamente o mouse se move [125Hz (8ms), 250Hz (4ms), 500Hz (2ms) ou 1000Hz (1ms)].

Perfil

Mude o perfil ativo no momento. Os perfis são usados para gravar um grupo de configurações.

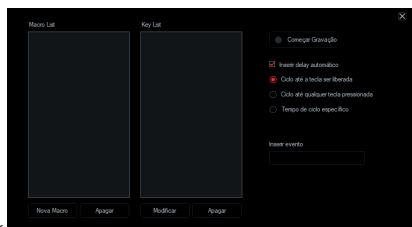
Macro

Esta é a função para gravar ações no teclado do mouse. Operação definir um botão com comandos (irá deixar de ser tecla padrão):

Selecione Macro Editor. Clique em "Nova Macro" para criar uma combinação e crie um nome. Você pode escolher as opções: Gravar atraso entre ações; Inserir atraso padrão e números de repetição entre 1 e 255. Sendo assim, Clique em "Começar Gravação" para começar a gravar suas ações no teclado. Cliquem em "Parar quando tiver terminado.

Se você deseja modificar o que já havia sido gravado você pode escolher a ferramenta "Modificar" para modificar as ações feitas: Gravar depois; Delete; Mover para cima; Mover para baixo; Colar, Copiar; Ação do Mouse; por fim clique em OK na interface Macro.

Quando você escolhe o botão 8 como uma macro, basta pressionar este botão para executar as ações que você gravou no teclado. Isso significa que apenas com um toque você irá desempenhar várias funções de um jogador.



CERTIFICADO DE GARANTIA

A Fabricante solicita ao consumidor a leitura prévia do Manual de Instruções para a melhor utilização do produto. A Philco garante seus produtos contra defeitos de fabricação durante o período estabelecido, contados a partir da data de entrega do produto expresso na nota fiscal de compra. Conforme modelo a seguir:

INFORMÁTICA	
Garantia legal*	90 Dias
Garantia adicional	270 Dias
Garantia total**	360 Dias

*A garantia legal é de 90 dias e tem seu início na data de aquisição do produto.
**A garantia total é a soma da garantia legal mais a garantia adicional.

A Fabricante prestará serviços de Assistência Técnica, tantos os gratuitos quanto os remunerados, somente nas localidades onde mantiver Postos Autorizados.

Em locais onde não haja Postos Autorizados, o produto deverá ser transportado, por conta e risco do consumidor. A relação de Postos Autorizados está disponível através do site www.philco.com.br ou através do SAC (47) 3431-0499. Se o consumidor vier a transferir a propriedade deste produto, a garantia ficará automaticamente transferida, respeitando o prazo de validade, contado a partir da primeira aquisição. Produtos que necessitam de serviço de instalação terão despesas e responsabilidades por conta do consumidor. O compromisso de garantia cessará caso:

•O produto seja examinado, adulterado ou

consertado fora de Assistência Técnica Autorizada.

- Ocorra a utilização de peça ou componente não original.
- O produto seja ligado em tensão diferente daquela para qual foi projetado.
- O defeito seja decorrente de uso inadequado ou negligência do consumidor em relação às instruções do manual.
- Danos sejam causados por ação de agentes da natureza (enchentes, maresia, raios, etc.).
- O produto seja utilizado para fins não domésticos.
- Não sejam seguidas as recomendações de conservação, conforme manual.
- Ausência ou adulteração do número de série.

Philco

BRITÂNIA ELETRÔNICOS S.A

Rua Dona Francisca, 12.340 - Bairro Pirabeiraba - Joinville/SC
CEP 89.239-270 - Insc. Est. 254.861.660 - CNPJ 07.019.308/0001-28
FABRICADO NA CHINA